

НУРЕЕВ Р.М.

ЭКОНОМИЧЕСКАЯ ИСТОРИЯ

Раздел 3.

РЫНОЧНАЯ ЭКОНОМИКА

Часть 6

ЗРЕЛАЯ РЫНОЧНАЯ ЭКОНОМИКА



1. Соперничество в капиталистической мир-экономике
2. Первая мировая война и её экономические последствия

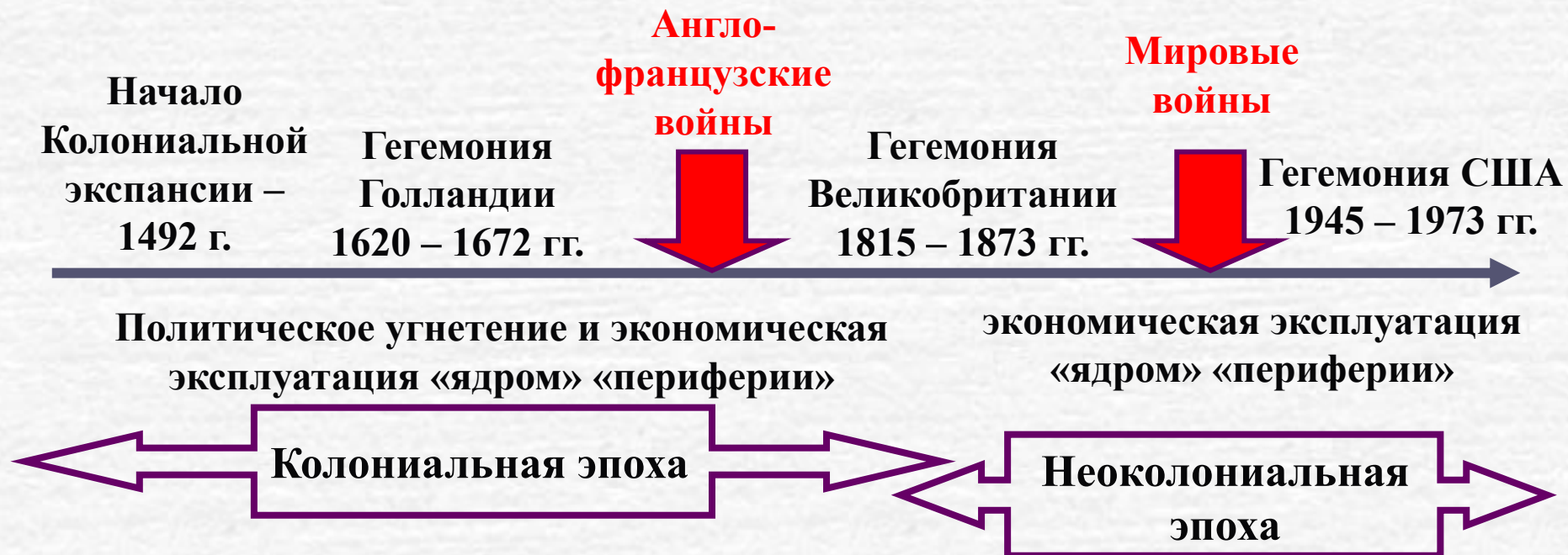
СОПЕРНИЧЕСТВО В КАПИТАЛИСТИЧЕСКОЙ МИР-СИСТЕМЕ

Иммануил Валлерстайн: концепция капиталистической мир-системы.

(Wallerstein I. The Modern World-System. T. I. 1974; T. II. 1988; T. III. 1989):

1. капитализм развивается не как совокупность национальных экономик, а как мировая система;
2. КМС делится на три зоны:
 - *ядро,*
 - *периферию,*
 - *субпериферию;*
3. отношения между зонами неравноправны – страны ядра угнетают и эксплуатируют периферию;
4. КМС развивается в едином ритме циклов Н.Д. Кондратьева;
5. между странами ядра идет борьба за лидерство (Голландия, XVII в. → Великобритания, XIX в. → США, XX в.).

ЭВОЛЮЦИЯ КАПИТАЛИСТИЧЕСКОЙ МИР-ЭКОНОМИКИ В XV – XX ВВ.



Версия мир-системного анализа Андре Гундера Франка: мир-системная структура проявляется на всем протяжении цивилизованной истории, со времен бронзового века.

ТЕМПЫ РОСТА ПРОМЫШЛЕННОГО ПРОИЗВОДСТВА, %

	1860-1880 гг.	1880-1900 гг.	1900-1913 гг.
Великобритания	2,4	1,7	2,2
Франция	2,4	2,4	3,7
Германия	2,7	5,3	4,4

Источник: От аграрного общества к государству всеобщего благосостояния. М., 1998. С. 284.

ДОЛЯ СТРАН В МИРОВОМ ПРОИЗВОДСТВЕ И ТОРГОВЛЕ, %

	Добыча угля		Выплавка стали		Мировая торговля	
	1881-1890	1911-1913	1881-1890	1911-1913	1886-1890	1909-1913
Великобритания	39	22	32	10	20	16
Франция	5	3	7	6	11	9
США	26	38	31	42	11	12
Германия	18	20	18	23	12	14

Источник: Новые материалы к работе В.И. Ленина «Империализм...». М., 1935. С.185, 187, 189.

РАСХОДЫ НА ВООРУЖЕНИЕ, МЛН. Ф. СТ. (ПО Л. РИЧАРДСОНУ):

	1909 г.	1910 г.	1911 г.	1912 г.	1913 г.
Франция	49	51	57	63	75
Германия	63	62	62	68	95

КОМАНДНЫЕ ЭКОНОМИКИ ВОЕННОГО ВРЕМЕНИ (1914-1918)

Направления огосударствления экономики	В Германии	В Великобритании
Огосударствление промышленности	Август 1914 г. – создан военно-сырьевой отдел при военном министерстве. 1915 г. принудительное синдицирование (угольная, обувная, табачная промышленность и др. отрасли) 1916 г. – «план Гинденбурга».	1914-1915 гг. – введение госконтроля на транспорте и военных заводах. 1915 г. – создание министерства вооружений 1917 г. – введение госконтроля над угольной промышленностью
Огосударствление сельского хозяйства	Февраль 1915 г. – введена хлебная норма. 1916 г. – введены карточки на продукты и одежду; началась «продразверстка».	1916 г. – нормирование продуктов. 1917 г. – введена гос. закупка с/х продукции.
Милитаризация труда	Декабрь 1916 г. – введена труд. повинность для мужчин 17-60 лет.	Июнь 1915 г. – закон «О военном снабжении» (запрет стачек и др.)

В 1917 г. паек солдата был рассчитан:

- *германского – на 2.500 кал в день,*
- *британского – на 3.800,*
- *американского – на 4.200.*

ПОСЛЕДСТВИЯ ПЕРВОЙ МИРОВОЙ ВОЙНЫ

Война 1914-1918 гг. стоила всему миру >400 млрд. долл.

Этого хватило бы, чтобы для каждой семьи в Германии, России, Франции, Бельгии, Великобритании, США, Канаде и Австралии построить дом, обставить его мебелью и дать участок земли в 5 акров.

Причины, по которым война оказалась неожиданно долгой и разрушительной:

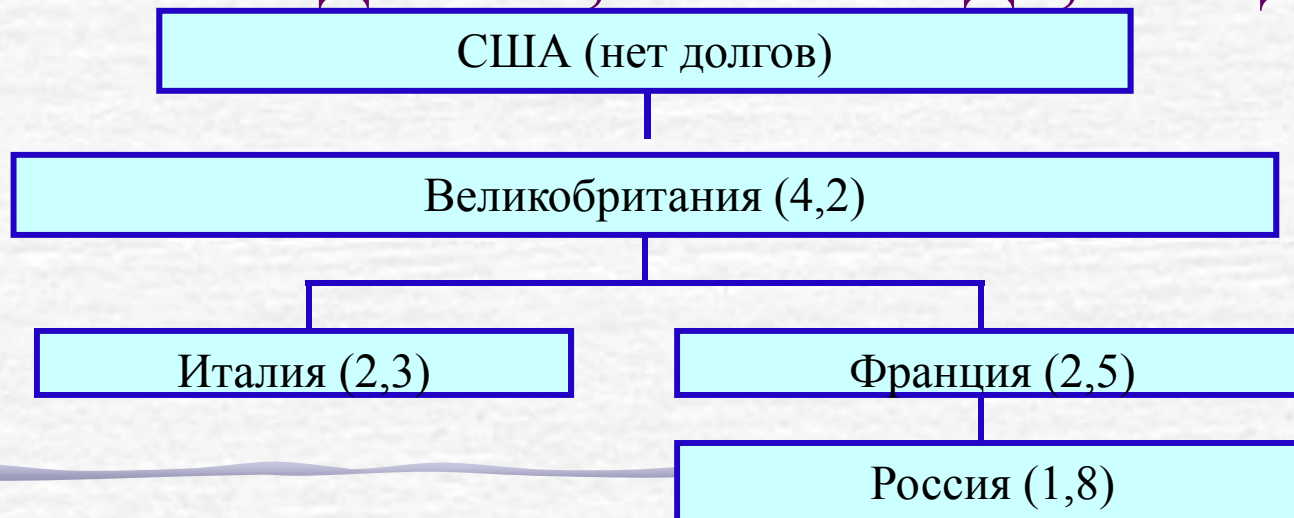
- ☞ Опыт прошлых войн (франко-прусской, балканских) заставлял ожидать обратного;
- ☞ Достигнутый высокий уровень военной техники не позволял получать быстрых военных успехов;
- ☞ Неправильное понимание природы тогдашних экономик: считалось, что экономики Великобритании и Германии слишком сложны, чтобы допускать крупное вмешательство государства и длительные войны;
- ☞ Не предполагалось, что правительства смогут привлечь огромные ресурсы внутренними и внешними займами.

САЛЬДО ДОЛГОВ И КОЛИЧЕСТВО ПОГИБШИХ

СТРАНЫ	Внешний долг, млрд. ф. ст.*			Количество погибших, млн. чел
	Актив	Пассив	Баланс	
США	1,9	0	1,9	0,04
Великобритания	1,7	0,8	0,9	0,49
Франция	0,4	1,1	-0,7	0,90
Россия	0	0,8	-0,8	1,2

* Источник: Keynes J.M. The Economic consequences of the peace. Edinburg, 1919. P. 254.

ВОЕННЫЕ ДОЛГИ, К 1919 ГОДУ, МЛРД. \$



К 1919 г.

- ☞ *США впервые стали чистым кредитором.*
- ☞ *Великобритания была чистым кредитором, но отказ России платить долги превратил ее в должника.*
- ☞ *Германия и др. проигравшие страны не имели долгов, т.к. не имели доступа к основному рынку капитала (США), но должны были заплатить огромные репарации.*

Перед войной (в 1914 г.) США имели чистый долг перед странами Западной Европы в 3 млрд. долл.:

- ☞ 5,5 млрд. – инвестиции европейцев в американские ценные бумаги,
- ☞ 2,5 млрд. – капиталы США в др. странах).

После войны союзники должны были США 10,4 млрд. долл.

К 1921 г. европейская задолженность США достигла 15 млрд. долл.

КАЧЕСТВЕННЫЕ ИЗМЕНЕНИЯ В КАПИТАЛИСТИЧЕСКОЙ МИР-СИСТЕМЕ

начало смены лидерства в ядре

- *ослабление Великобритании,*
- *возвышение США;*
- *вызов странам ядра со стороны периферии*

вызов странам ядра со стороны периферии

- *образование Советской России,*
- *усиление Японии,*
- *подъем национально-освободительных движений (Турция, Мексика, Индия).*

МОДЕЛЬ ГОНКИ ВООРУЖЕНИЙ (по Л. Ричардсону)

- разработана вскоре после Первой мировой войны,
- «открыта» в 1950-е гг.,
- активно используется для предсказаний военных конфликтов.

$$X_{t+1} = kY_t - aX_t + g; Y_{t+1} = mX_t - bY_t + h$$

где:

X_t и Y_t – величины уровней вооружений в момент времени t ,

X_{t+1} и Y_{t+1} - в момент времени $t+1$

Величина угрозы отражена в членах m и k ;

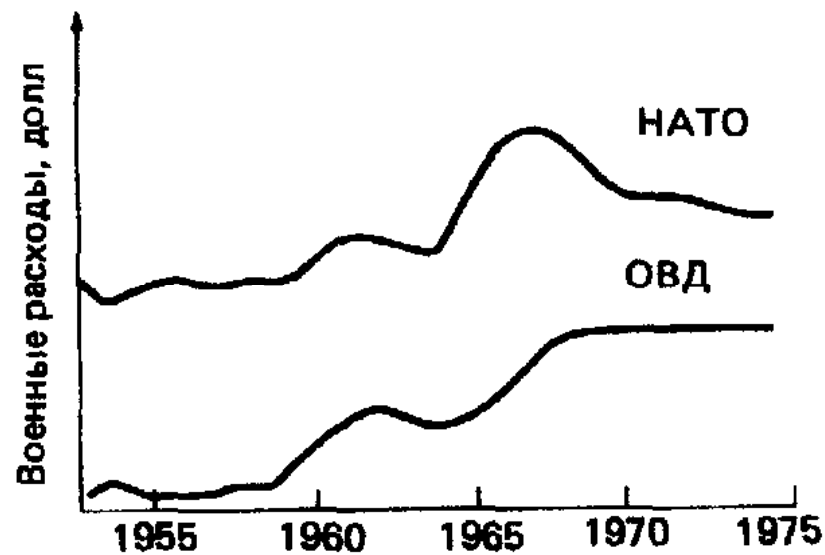
чем больше эти числа, тем больше вооружений у противника.

Величина расходов отражена в членах $-a$ и $-b$;

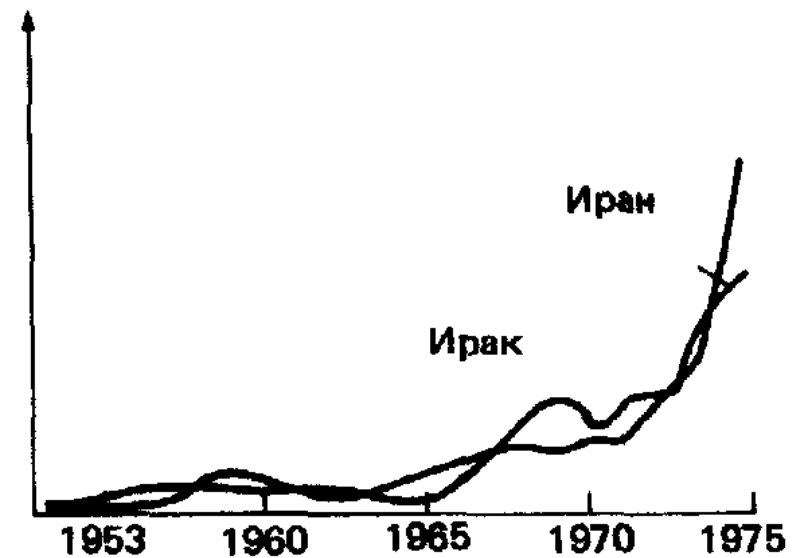
за счёт них снижается уровень вооружений в следующем году.

Члены g и h в рамках данной модели являются константами и отражают величину прошлой обиды.

ПРИМЕРЫ ГОНКИ ВООРУЖЕНИЙ



(а) Стабильная гонка вооружений



(б) Нестабильная гонка вооружений

Стабильная гонка вооружений ведет к «холодной войне»,
нестабильная обычно заканчивается настоящей войной.