

НУРЕЕВ Р.М.

# ЭКОНОМИЧЕСКАЯ ИСТОРИЯ

## Раздел 3

### РЫНОЧНАЯ ЭКОНОМИКА

#### Часть 4

## НЕОТРАДИЦИОННЫЕ ОТНОШЕНИЯ В НОВОЕ ВРЕМЯ (на примере американского рабства)



1. **Плантационное рабство американского Юга как система неотрадиционных отношений**
2. **Гражданская война и ликвидация плантационного рабства на американском Юге**

# 1. ПЛАНТАЦИОННОЕ РАБСТВО АМЕРИКАНСКОГО ЮГА КАК СИСТЕМА НЕОТРАДИЦИОННЫХ ОТНОШЕНИЙ

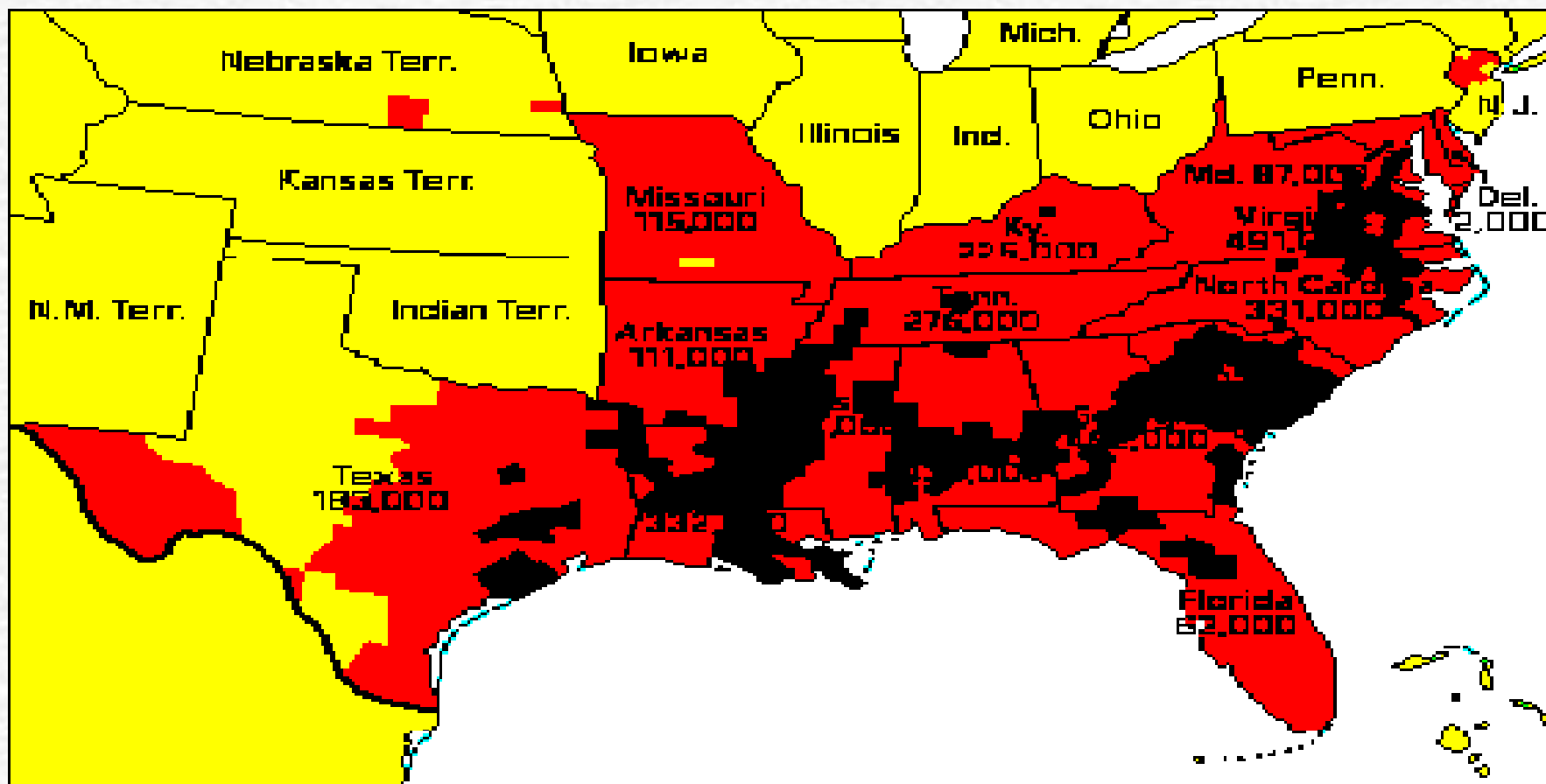
## 1.1. Общая характеристика неотрадиционных отношений нового времени

### **ОБЩИЕ ЧЕРТЫ НЕОТРАДИЦИОННЫХ ОТНОШЕНИЙ ЭПОХИ СТАНОВЛЕНИЯ КАПИТАЛИЗМА:**

1. **НА ПЕРИФЕРИИ И ПОЛУПЕРИФЕРИИ;**
2. **НАСИЛЬСТВЕННЫЕ ДОКАПИТАЛИСТИЧЕСКИЕ МЕТОДЫ;**
3. **КАПИТАЛИСТИЧЕСКАЯ ОРГАНИЗАЦИЯ ХОЗЯЙСТВА И  
ДОКАПИТАЛИСТИЧЕСКАЯ ЭКСПЛУАТАЦИЯ;**
4. **ЭКСПОРТНАЯ ОРИЕНТАЦИЯ;**
5. **ФОРМИРОВАНИЕ ДУАЛИЗМА;**
6. **СТИМУЛИРУЮЩЕЕ ВЛИЯНИЕ;**
7. **НАРАСТАНИЕ ТОРМОЗЯЩИХ ЭФФЕКТОВ;**
8. **ТЯЖЕЛЫЕ И ДОЛГОСРОЧНЫЕ СОЦИАЛЬНЫЕ ИЗДЕРЖКИ  
ЛИКВИДАЦИИ.**

## 1.2. Генезис плантационного рабства

# ДОЛЯ РАБОВ В ОБЩЕМ НАСЕЛЕНИИ В ЮЖНЫХ ШТАТАХ

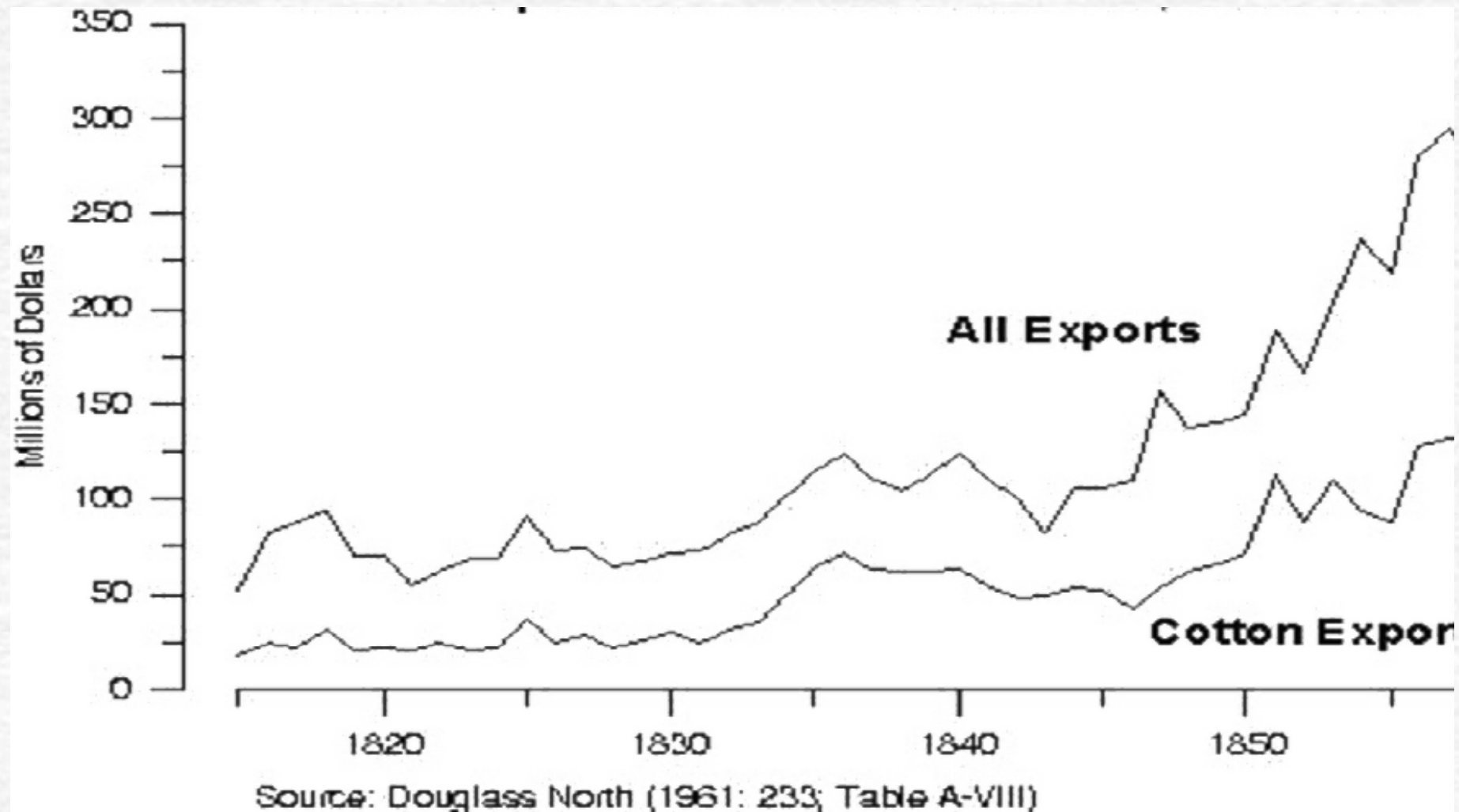


Percent of slaves in total population by county





# ДИНАМИКА ЭКСПОРТА ХЛОПКА ИЗ СОЕДИНЕННЫХ ШТАТОВ, 1815-1860 ГГ.



### 1.3. Источники рабов

#### **РАСПРЕДЕЛЕНИЕ НЕГРОВ-РАБОВ ПО РЕГИОНАМ АМЕРИКИ**

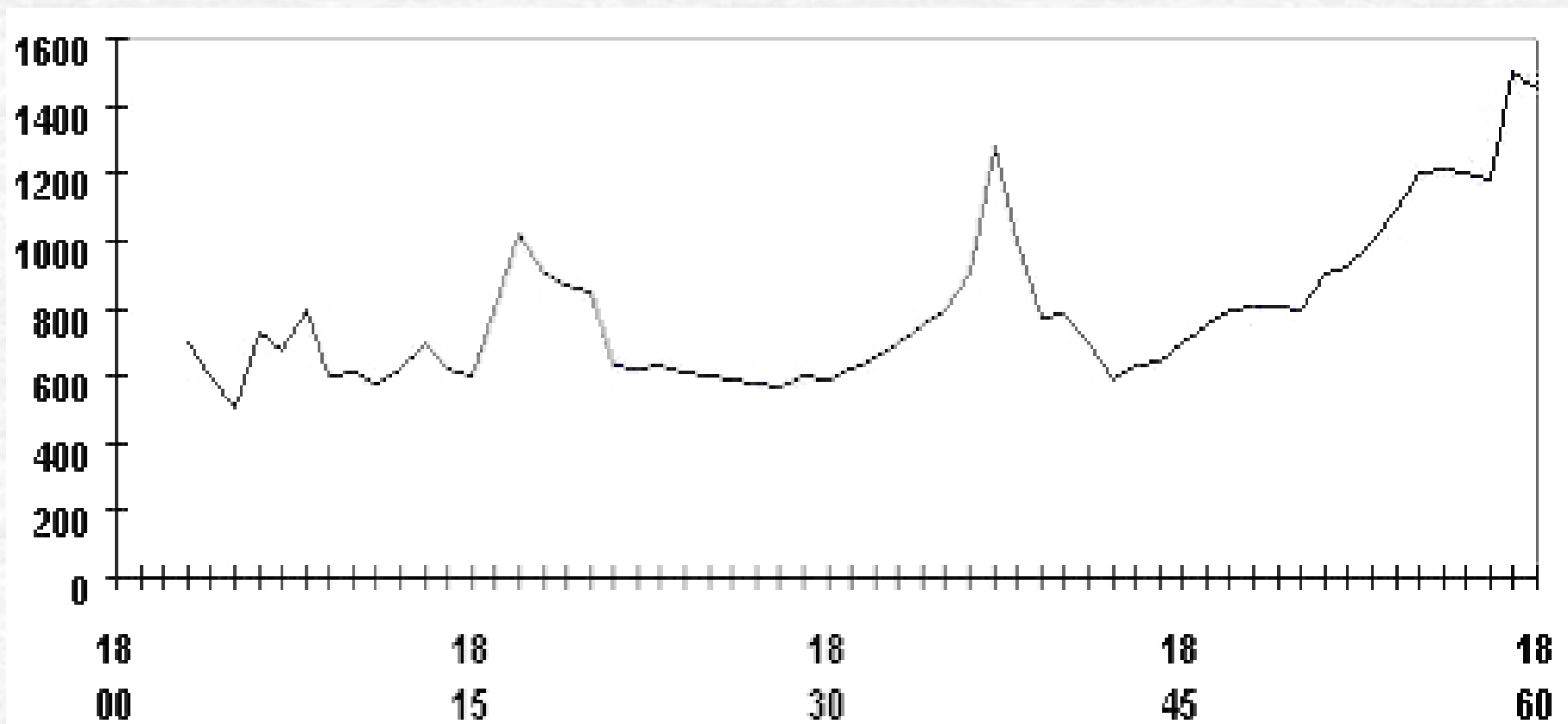
<b>РЕГИОНЫ</b>	<b>ДОЛЯ В ЧИСЛЕННОСТИ РАБОВ, ВЫВЕЗЕННЫХ ИЗ АФРИКИ ЗА XVI – XIX ВВ., в %</b>	<b>ДОЛЯ В ЧИСЛЕННОСТИ РАБОВ НА 1825 Г., в %</b>
<i>СОЕДИНЕННЫЕ ШТАТЫ</i>	<b>6</b>	<b>36</b>
<i>БРАЗИЛИЯ</i>	<b>38</b>	<b>31</b>
<i>БРИТАНСКАЯ ВЕСТ-ИНДИЯ</i>	<b>17</b>	<b>15</b>
<i>ИСПАНСКИЕ КОЛОНИИ В АМЕРИКЕ</i>	<b>17</b>	<b>11</b>
<i>ФРАНЦУЗСКАЯ ВЕСТ-ИНДИЯ</i>	<b>17</b>	<b>4</b>
<i>ГОЛЛАНДСКИЕ, ДАТСКИЕ И ШВЕДСКИЕ КОЛОНИИ В ВЕСТ-ИНДИИ</i>	<b>5</b>	<b>2</b>

# НАСЕЛЕНИЕ ЮГА США В 1790-1860 ГОДАХ

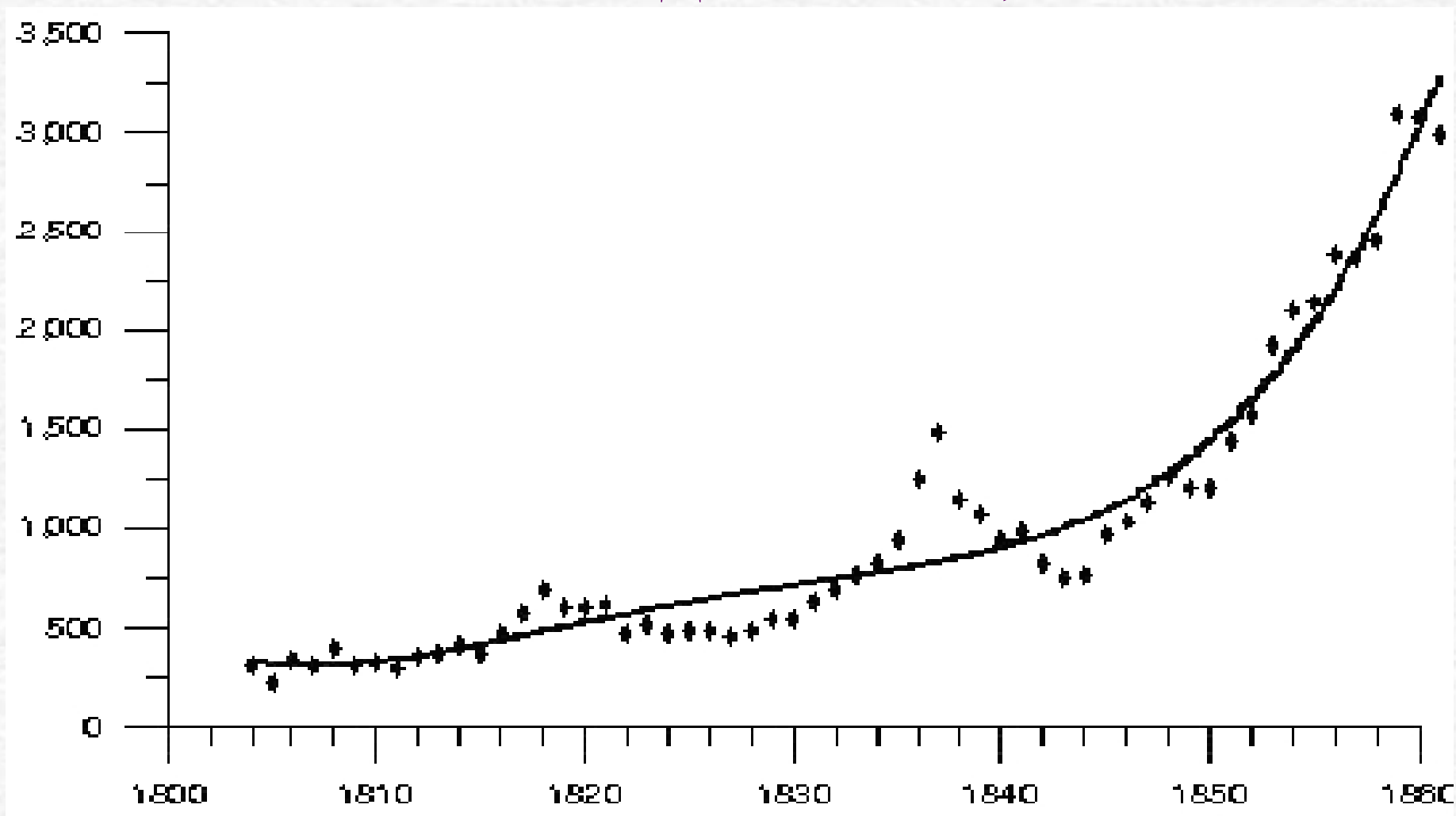
<b>ГОД</b>	<b>БЕЛЫЕ</b>	<b>СВОБОДНЫЕ НЕ-БЕЛЫЕ</b>	<b>РАБЫ</b>
<i>1790</i>	1 240 454	32 523	654 121
<i>1800</i>	1 691 892	61 575	851 532
<i>1810</i>	2 118 144	97 284	1 103 700
<i>1820</i>	2 867 454	130 487	1 509 904
<i>1830</i>	3 614 600	175 074	1 983 860
<i>1840</i>	4 601 873	207 214	2 481 390
<i>1850</i>	6 184 477	235 821	3 200 364
<i>1860</i>	8 036 700	253 082	3 950 511

## 1.4. Цены на рабов

**ЦЕНЫ НА ВЗРОСЛЫХ РАБОВ В НОВОМ ОРЛЕАНЕ,  
долларов 1800-1860 гг.**

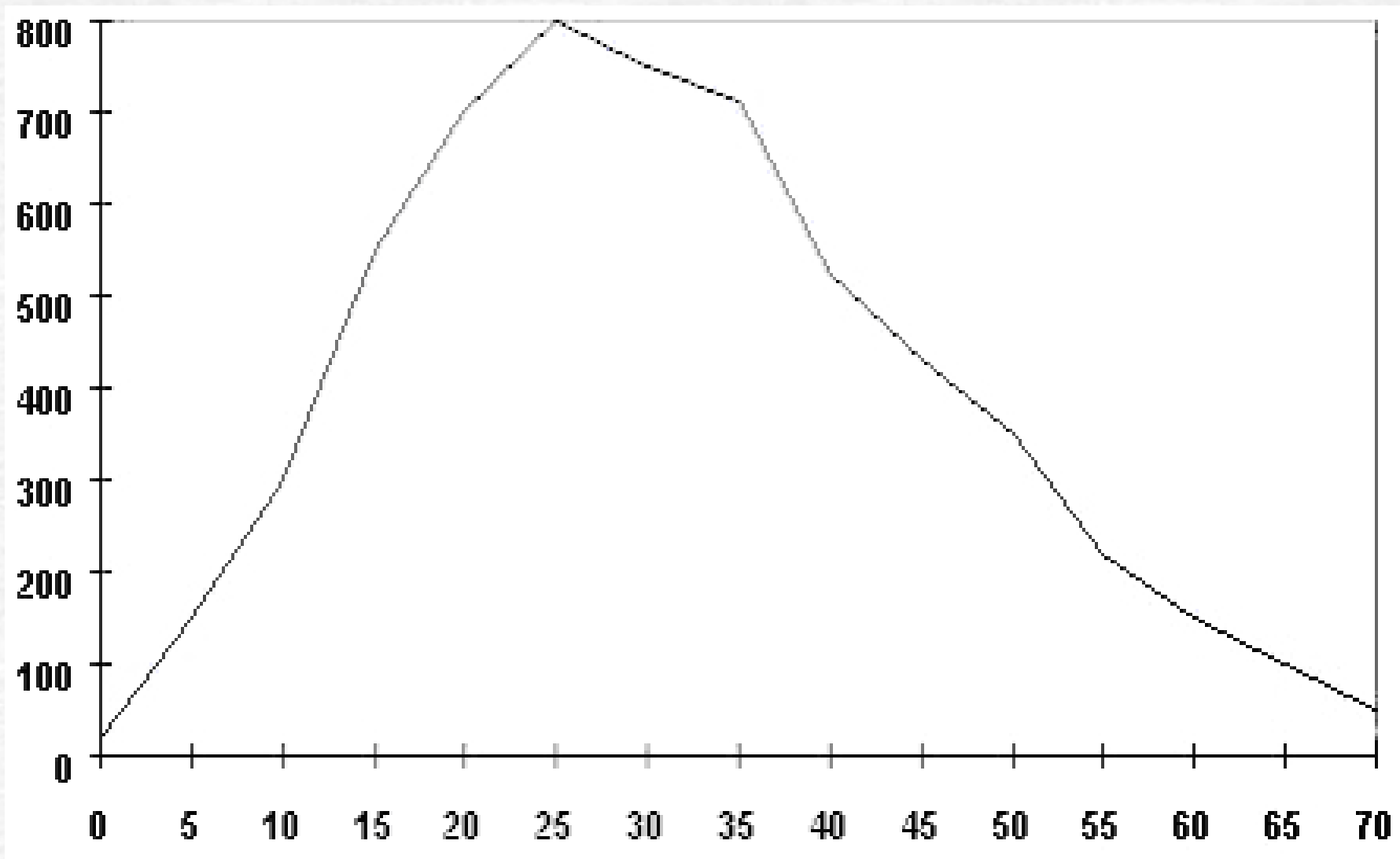


# ДИНАМИКА СУММАРНОЙ ЦЕННОСТИ РАБОВ В США МИЛЛИОНОВ ДОЛЛАРОВ, 1805-1860 ГГ





## ДИНАМИКА ЦЕН НА РАБОВ В ЗАВИСИМОСТИ ОТ ИХ ВОЗРАСТА (долларов, 1850 год, ОЛД САУТ)



## 1.5. Использование труда рабов

## 1.6. Архаизация хозяйственной культуры Юга как институциональный регресс

- ☞ **ОГРОМНОЕ ЗНАЧЕНИЕ ПРИОБРЕЛИ НЕФОРМАЛЬНЫЕ, НО ОБЩЕПРИНЯТЫЕ ТРАДИЦИИ;**
  - **НЕ СУЩЕСТВОВАЛО КОДЕКСА РАБОВЛАДЕНИЯ;**
  - **ВЗАИМООТНОШЕНИЯ МЕЖДУ БЕЛЫМИ РЕГУЛИРОВАЛИСЬ «ЗАКОНАМИ ЧЕСТИ»;**
  - **ОТСУТСТВОВАЛИ АКЦИОНЕРНЫЕ ОБЩЕСТВА;**
- ☞ **ПРЕЗРИТЕЛЬНОЕ ОТНОШЕНИЕ К ТРУДУ;**
- ☞ **ОТСТАВАНИЕ ИНДУСТРИАЛИЗАЦИИ И УРБАНИЗАЦИИ;**
- ☞ **РАЗВИТИЕ ПОНИМАЛОСЬ ЭКСТЕНСИВНО.**

## **ПОЗДНЕФЕОДАЛЬНОЕ СТЯЖАТЕЛЬСТВО**

## 1.7. Американское рабство как дуалистическая институциональная система

*Противоречия между:* 1

- ☞ рабами и рабовладельцами,
- ☞ рабами и свободными,
- ☞ плантаторами и фермерами,
- ☞ аграрным Югом и промышленным Севером,
- ☞ богатыми и бедными,
- ☞ разными расами.

### ОТНОСИТЕЛЬНАЯ ЭФФЕКТИВНОСТЬ СЕЛЬСКОГО ХОЗЯЙСТВА В США В 1860 Г. (по Р.Фогелю и С.Энгерману)

	Свободный труд	Труд рабов	Суммарно
<i>Север</i>	1,00	...	1,00
<i>Юг</i>	1,09	1,40	1,35
<i>Старый Юг</i>	...	1,19	...
<i>Новый Юг</i>	...	1,53	...

# СРАВНЕНИЕ АНТИЧНОГО РАБСТВА И РАБСТВА НОВОГО ВРЕМЕНИ

Основные характеристики	Античность		Новое время
	<i>Рабовладельческая вилла</i>	<i>Рабовладельческая латифундия</i>	<i>Рабовладельческая плантация</i>
<b>Время</b>	II в. до н.э. – I в. н.э.	II – III вв. н.э.	XVIII в. – 1860-е гг.
<b>Специализация</b>	Слабо выраженная	Практически отсутствует	Резко выраженная (хлопок, сахар, табак)
<b>Связь с рынком</b>	Продаются излишки продуктов, закупаются недостающие орудия труда	Практически отсутствует, натуральное самообеспечение	Тесная связь с мировым рынком
<b>Источники</b>	Войны, работорговля	Работорговля, войны	Легальная работорговля, затем нелегальная работорговля и «разведение» рабов
<b>Нормирование трудозатрат</b>	Наблюдается	Не наблюдается	Высоко развито
<b>Причины упадка</b>	Натурализация экономики, упадок продуктивности сельского хозяйства	Истощение возможности добывать новых рабов, усиление налогового гнета	Политическое давление промышленной буржуазии и свободных работников, аболиционистское движение, борьба рабов
<b>Цель</b>	Поддержание высокого уровня жизни рабовладельца		Максимизация прибыли и богатства рабовладельца



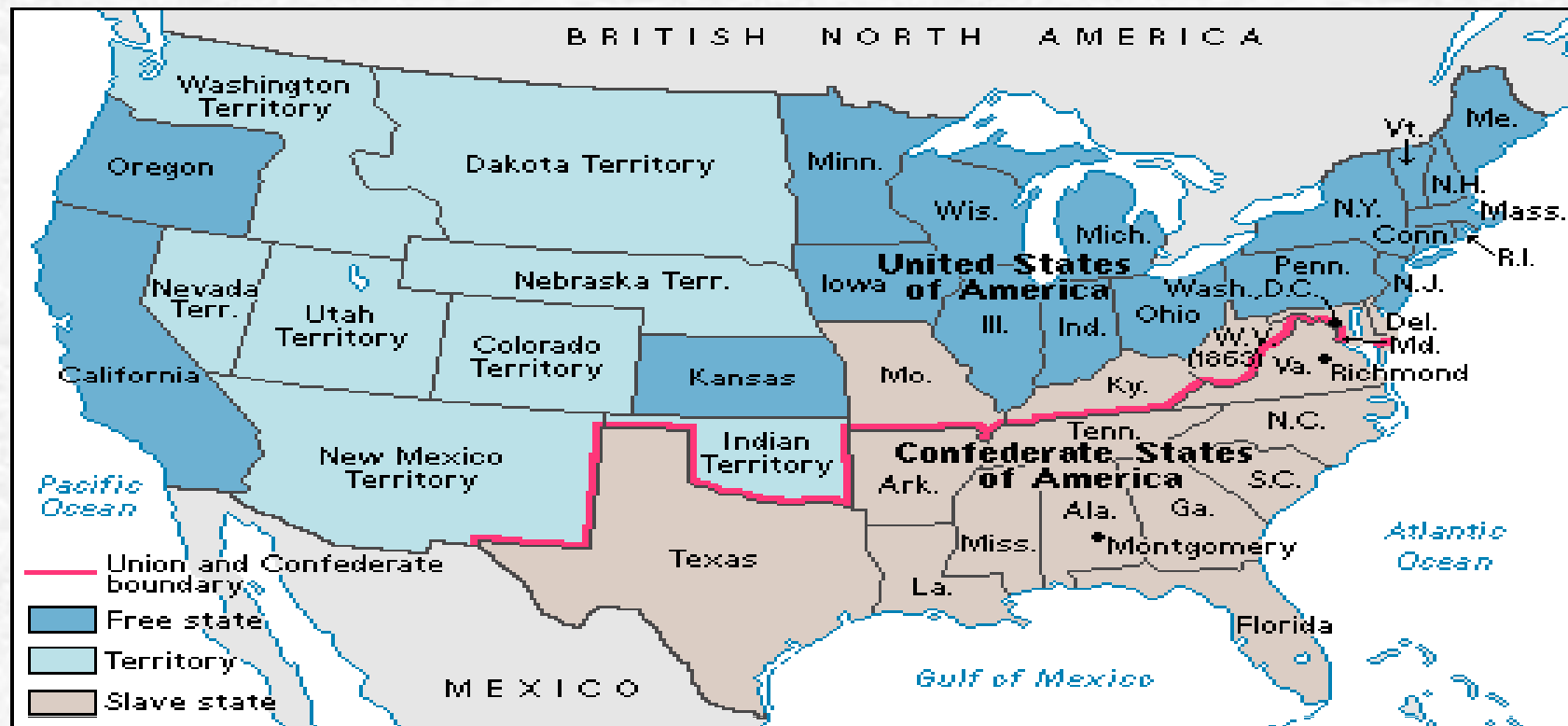
## 2. ГРАЖДАНСКАЯ ВОЙНА И ЛИКВИДАЦИЯ ПЛАНТАЦИОННОГО РАБСТВА НА АМЕРИКАНСКОМ ЮГЕ

### 2.1. Социально-экономическое противостояние Севера и Юга накануне Гражданской войны

#### ДОЛЯ ДОХОДОВ БЕЛЫХ, ПОЛУЧЕННЫХ ОТ РАБСТВА

Штат	Доля негров в населении, %	Доходы свободных белых, долларов на душу населения	Доходы белых от рабства, долларов на душу населения	Доля доходов от рабства в общих доходах
<i>Алабама</i>	45	120	50	41,7
<i>Юж. Каролина</i>	57	159	57	35,8
<i>Флорида</i>	44	143	48	33,6
<i>Джорджия</i>	44	136	40	29,4
<i>Миссисипи</i>	55	253	74	29,2
<i>Луизиана</i>	47	229	54	23,6
<i>Техас</i>	30	134	26	19,4
<i>7 хлопковых штатов</i>	46	163	50	30,6
<i>Сев. Каролина</i>	33	108	21	19,4
<i>Теннесси</i>	25	93	17	18,3
<i>Арканзас</i>	26	121	21	17,4
<i>Вирджиния</i>	32	121	21	17,4
<i>Все 11 штатов</i>	38	135	35	25,9

## 2.2. Социально-экономическое противостояние Севера и Юга во время Гражданской войны



Before the start of the Civil War in 1861, the United States consisted of 19 free states, 15 slave states, and several territories. Eleven slave states withdrew from the Union and made up the Confederate States of America. The remaining 23 states and the territories fought for the Union.

World Book map

### 2.3. Социально-экономическое противостояние Севера и Юга во время Реконструкции

#### **ОСНОВНЫЕ ЭЛЕМЕНТЫ БОГАТСТВА ХЛОПКОВЫХ ШТАТОВ ЮГА, 1859 Г.**

Элементы богатства	Доля в совокупном богатстве, %
«Живой капитал» (рабы)	44
Недвижимый капитал (земля, строения)	Более 25
Физический капитал	Менее 10

## 2.4. Последствия развития и отмены рабства в Америке

### ОСНОВНЫЕ МОДЕЛИ ЛИКВИДАЦИИ РАБСТВА В НОВОЕ ВРЕМЯ

		Материальные условия освобождения рабов		
		Без земли	С землей	
			За выкуп	Без выкупа
Условия личного освобождения рабов	За выкуп	Ямайка и другие английские колонии (1834 г.), план А. Линкольна (1861-1862 г.)	«Рациональная реформа» по Г. Мюрдалю	Нет примеров.
	Без выкупа	Соединен-ные Штаты (1863-1865 гг.), Бразилия (1888 г.)	Нет примеров.	Гаити (1791-1803 гг.), французские колонии (1834 г.), план Т. Стивенса (1867 г.)



## ГОДОВЫЕ ТЕМПЫ РОСТА ВВП США И ВАЛОВОГО УРОЖАЯ В ЮЖНЫХ ШТАТАХ, 1874-1904 ГГ.

ГОДЫ	ГОДОВОЙ ТЕМП РОСТА, %	
	ВВП США	ВАЛОВОГО УРОЖАЯ В ЮЖНЫХ ШТАТАХ
1874–1884	2.79	1.57
1884–1894	0.96	1.51
1894–1904	2.30	0.21
1874–1904	2.01	1.10

## СРАВНЕНИЕ СРЕДНЕДУШЕВЫХ ПОКАЗАТЕЛЕЙ КРУПНОЙ ДОВОЕННОЙ ПЛАНТАЦИИ И ФЕРМЫ ПОСЛЕВОЕННОГО НЕГРА-КРОППЕРА

Показатели	Плантация с 51 и более рабами, 1859 г.	Семейная ферма негра-кроппера, 1879 г.	Изменение, %
Совокупный выпуск	147,9	74,0	- 50,0
Продукт труда	78,8	41,4	-47,8

## 2.5. БИФУРКАЦИИ ЭКОНОМИЧЕСКОЙ ИСТОРИИ АМЕРИКАНСКОГО РАБСТВА

### Две упущенные возможности:

#### 1. Конец XVIII в., подъем аболиционистских настроений и кризис плантационного хозяйства.

- ☞ *Штат Вермонт отменил рабство сразу после провозглашения независимости в 1777 г.*
- ☞ *В 1784 г. Т. Джефферсон внес в Конгресс предложение запретить рабство; законопроект провален большинством в один голос.*
- ☞ *В 1787 г. федеральное правительство приняло декрет о запрете рабства на северо-западных территориях.*

#### 2. Конец Гражданской войны, 1865 г.

##### Г. Мюрдаль:

- ☞ *Дать рабовладельцам полное возмещение потерь*
- ☞ *Выкупить земли плантаторов и распродать ее мелкими участками всем желающим с многолетней рассрочкой*