



НАЦИОНАЛЬНЫЙ ИССЛЕДОВАТЕЛЬСКИЙ
УНИВЕРСИТЕТ

Международная научная конференция

«Экономическая культура современного капитализма»

Санкт-Петербург, 29-30 июня 2012 года



Р.М. Нуреев

Ординарный профессор НИУ «ВШЭ»

Экономическая культура: теория и методология



1. Экономическая культура
2. Экономист в роли технократа
3. Предпосылки повышения экономической культуры
4. Кризис экономической науки
5. Культурная экономика
6. Теория социального рыночного хозяйства



1. Экономическая культура

1.1. Составные элементы экономической культуры

- «Панорамное зрение» (Лихачев): рассмотрение исследований с позиций их вклада в сокровищницу экономической культуры
- Многосторонность: рассмотрение проблемы во взаимосвязи и развитии с позиций прироста гуманитарного знания
- Исследования в историческом контексте – исследования в контексте той исторической эпохи, при которой они были созданы
- Преемственность в развитии взглядов (прогресс-регресс)



1.2. Экономическая методология

- **исследование концепций, теорий и основных принципов рассуждения, принятых в той или иной науке,**
- **способ, которым устанавливается соотношение между теорией и реальностью.**

Методология экономической науки – философия науки в ее применении к экономике.

Она определяет

- систему вопросов, которую призвана решать теория,
- способы обоснования экономических теорий,
- интерпретацию предлагаемых решений



1.3. Различия между позитивной и нормативной экономической теорией

- Методологические суждения и ценностные суждения
- Существует ли свободная от ценности экономическая наука?
- Экономист в роли технократа
- Искажения при оценке фактов

2. Экономист в роли технократа

На примере долгосрочных прогнозов развития России

2.1. Будущее глазами Национального совета по разведке США. Глобальные тенденции до 2025:

4 глобальных сценария:

1. **«Мир без Запада»:** 15.06.2015 год - ШОС (Шанхайская организация сотрудничества) – как более важная организация, чем НАТО.
2. **«Октябрьские сюрпризы»:** 01.10.2020 года – «волна залила Уолл-стрит» и нарушила работу Нью-Йоркской фондовой биржи.
3. **«БРИК подорван»:** 01.02.2021 года – начало индо-китайского конфликта.
4. **«Политика не всегда имеет локальный характер»:** 14.09.2024 года – подъём среднего класса в России, Китае и Индии и его последствия для национальных правительств.

2.2. М. Портер, К. Кетелс «Конкурентоспособность на распутье: направления развития российской экономики»

М. Портер и К. Кетелс понимают, что усиление государства неизбежно. Но они отводят ему иную роль.

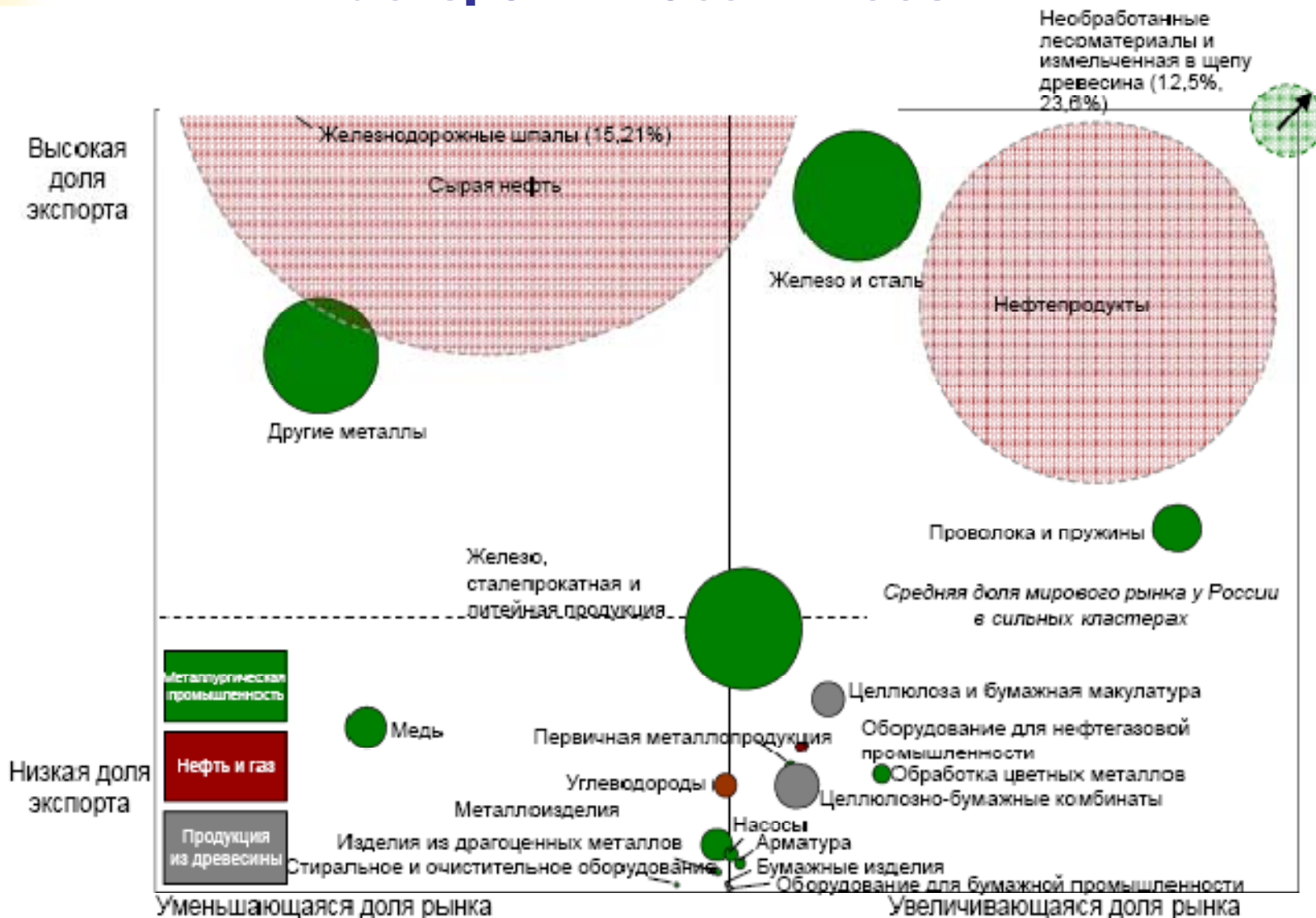
Главная роль государства заключается в укреплении

- макроэкономического,
- политического,
- правового и
- социального компонентов институциональной среды.

Необходимо:

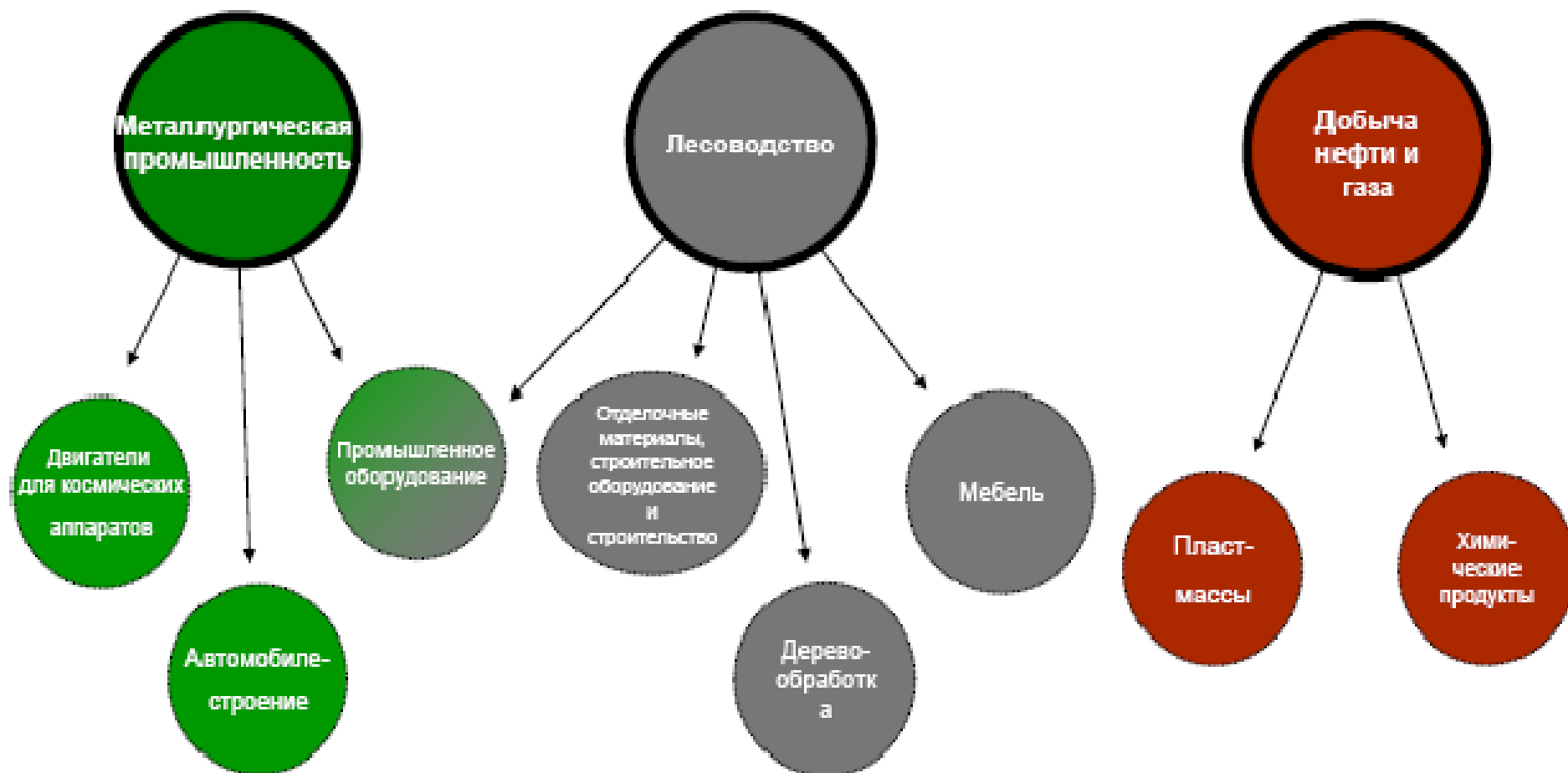
- «создать эффективную и независимую систему юридических учреждений»;
- «улучшить функциональные возможности и профессионализм государственных учреждений» и
- «следовать принципам обеспечения конкуренции для улучшения качества коммунальных и социальных услуг»

Возможности для роста в рамках сильных экспортных кластеров в России 2005 г.



Источник: Портер М., Кетелс К. Конкурентоспособность на распутье: направления развития российской экономики. С. 97

Возможности для роста в связанных кластерах в России (по М. Портеру).



Источник: Портер М., Кетелс К. Конкурентоспособность на распутье: направления развития российской экономики. С. 98

2.3. RAND Corporation

о глобальной технологической революции

29 стран и 16 технологий.

Страны были выбраны в качестве представителя группы похожих наций в одном географическом районе.

Цвет закодированных стран означает степень развития науки (S) и технологии (T):

научно-передовые (синий),

владеющие научными достижениями (зеленый),

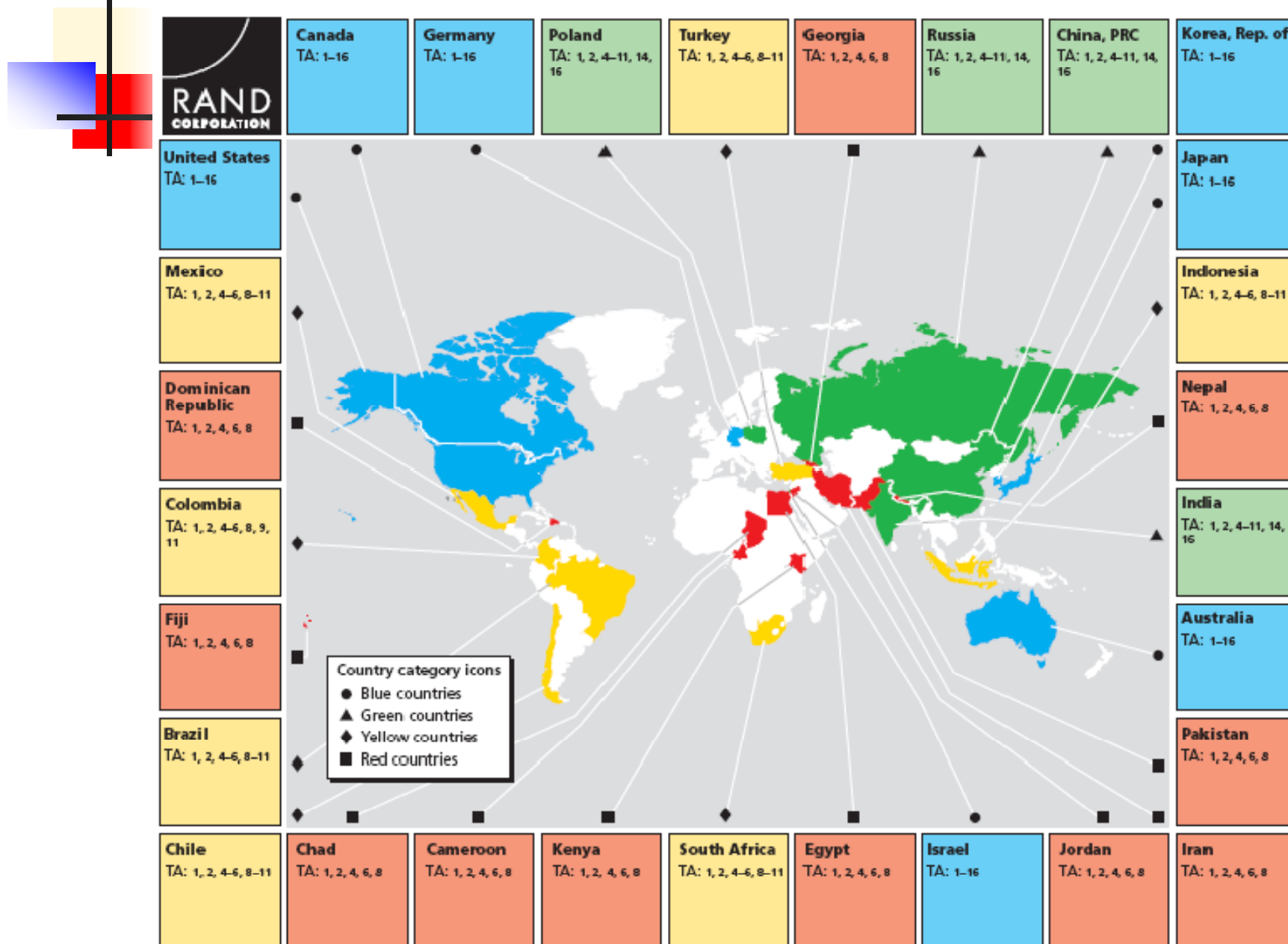
научно развивающиеся (желтый),

научно отсталые (красный).

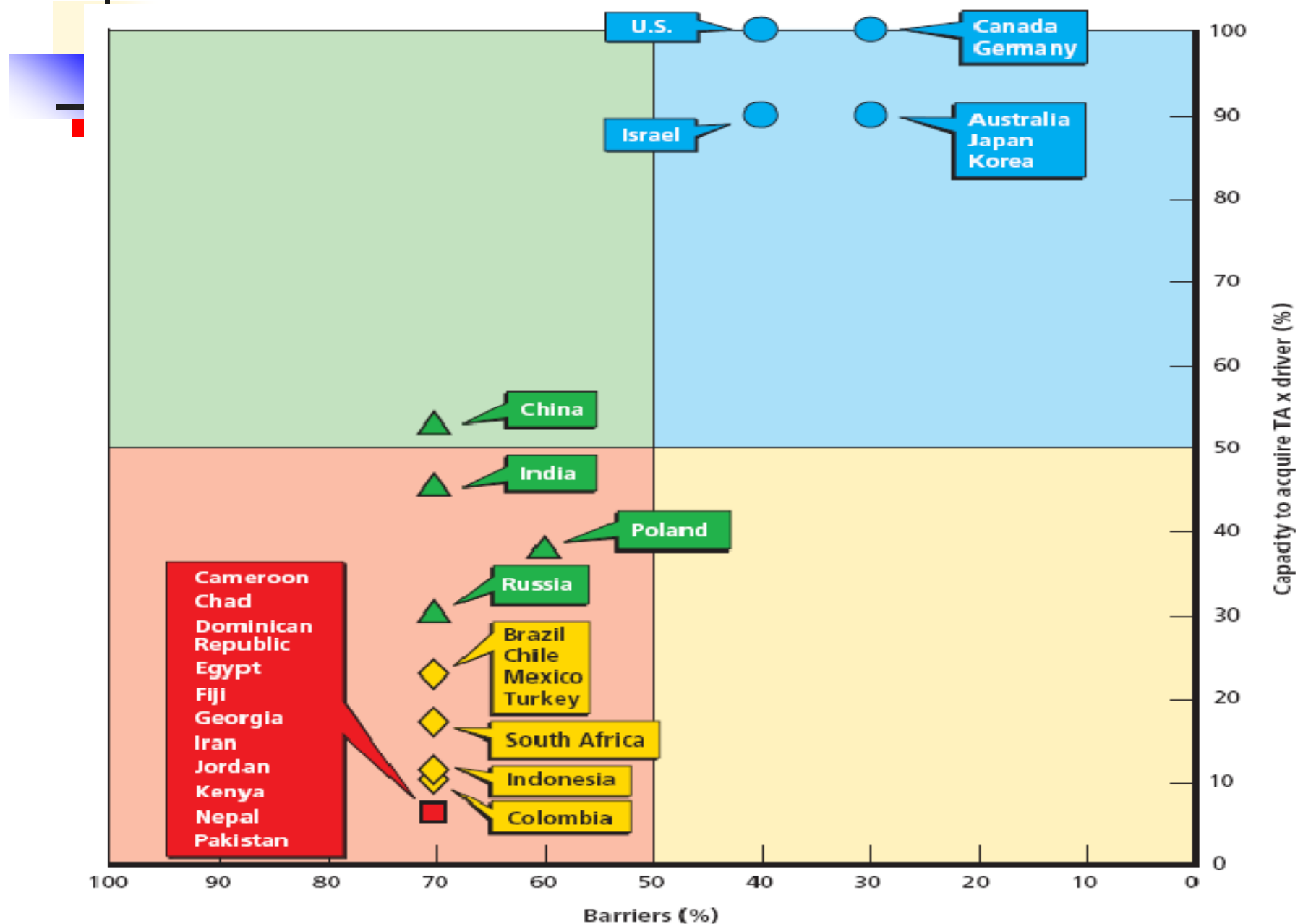
Типичные технологии (ТП)

1. Дешевая солнечная энергия,
2. Загородная беспроводная связь,
3. Коммуникационные устройства для доступа к информации в любом месте, в любое время,
4. Генетически модифицированные культуры,
5. Скоростное биотестирование,
6. Простые и эффективные системы очистки воды,
7. Высокоточные лекарства,
8. Дешевое автономное жильё,
9. Экологические стандарты производства ,
10. Радиочастотные идентификационные метки (RFID),
11. Гибридные транспортные средства,
12. Широкое распространение датчиков,
13. Тканевая инженерия,
14. Совершенные диагностические и хирургические методы,
15. Встроенные (в одежду, бижутерию и т.п.) микрокомпьютеры,
16. Квантовая криптография.

ПОТЕНЦИАЛ ОТДЕЛЬНЫХ СТРАН ПО СОЗДАНИЮ 16 ТЕХНОЛОГИЙ



ПОТЕНЦИАЛ ОТДЕЛЬНЫХ СТРАН ПО ВНЕДРЕНИЮ 16 ТЕХНОЛОГИЙ



Источник: *The Global Technology Revolution 2020: Trends, Drivers, Barriers, and Social Implications*. RAND Corporation, TR-303-NIC. 2006

2.4. Проект «российского экономического чуда»

Глобальные вызовы:

- Усиление глобальной конкуренции;
- новая волна технологических изменений;
- возрастание роли человеческого капитала как альтернативы экспортно-сырьевому развитию.

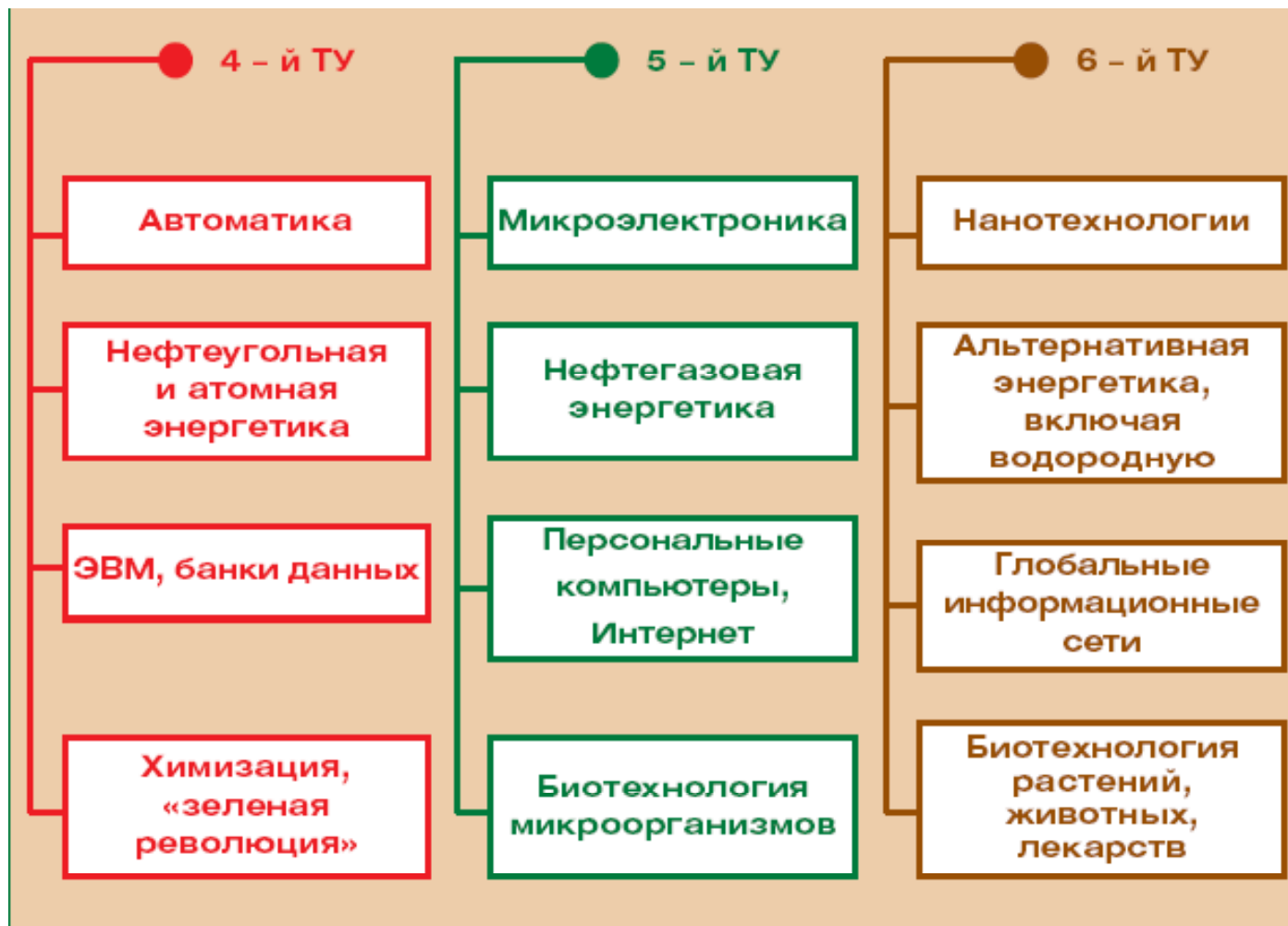


Эти вызовы усиливаются нерешенностью ряда социальных и институциональных проблем

- высоким уровнем социального неравенства и региональной дифференциации,
- сохранением барьеров для ведения предпринимательской деятельности,
- слабой взаимосвязью образования, науки и бизнеса,
- отсутствием необходимой конкуренции на целом ряде рынков и
- невысоким уровнем развития социального капитала.

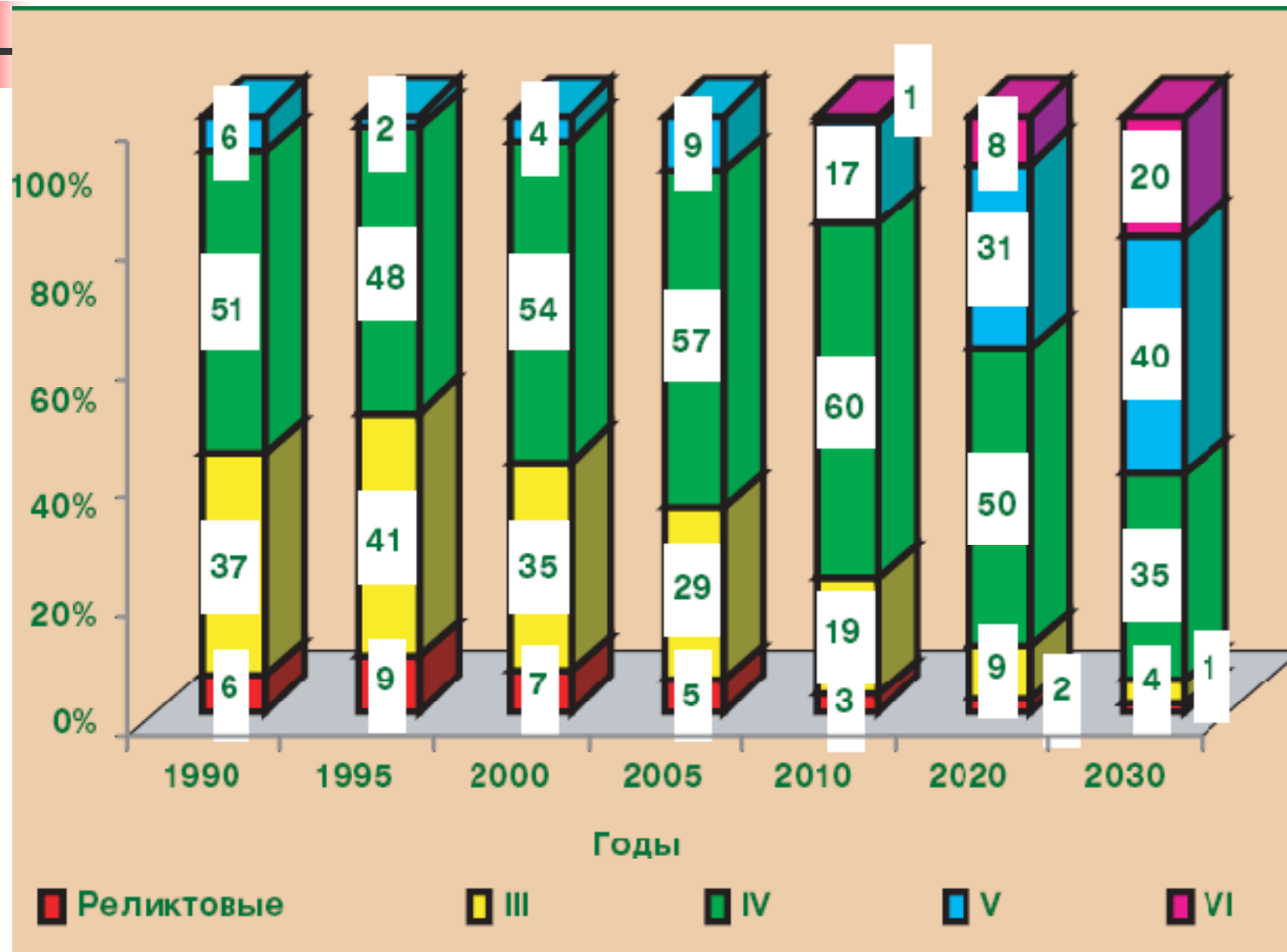
2.5. Прогноз инновационно-технологической и структурной динамики экономики России на период до 2030 года

Базовые направления технологических укладов



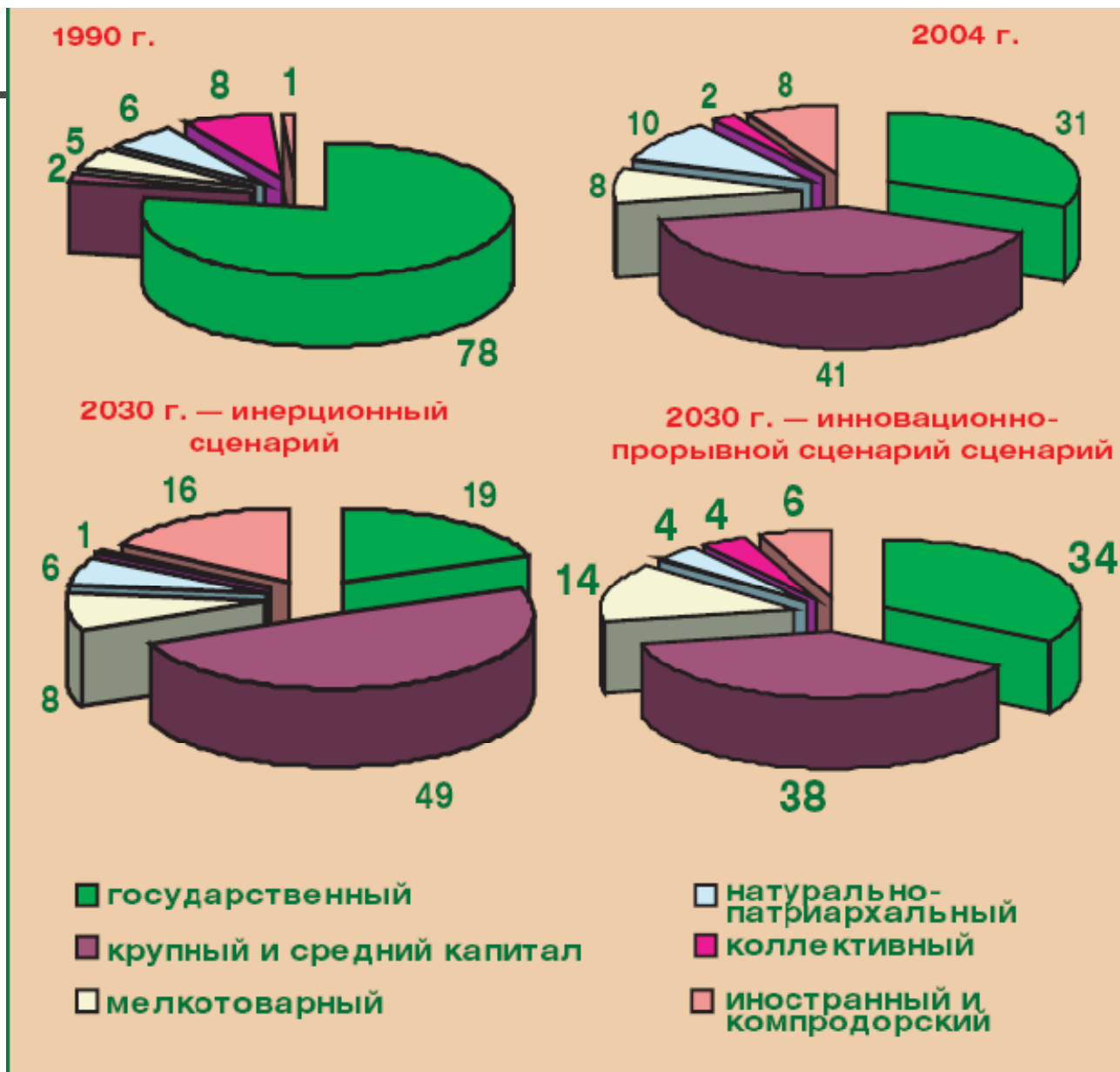

Источник: Прогноз инновационно-технологической и структурной динамики экономики России на период до 2030 года с учетом мировых тенденций. М.: Институт экономических стратегий 2006, С. 24

**Прогноз динамики технологической структуры экономики России
(инновационно-прорывной сценарий, по технологическим укладам,
доля в валовом выпуске в ценах производителей, %).**



Источник: Прогноз инновационно-технологической и структурной динамики экономики России на период до 2030 года с учетом мировых тенденций. М.: Институт экономических стратегий 2006, С. 29

Прогноз динамики институциональной структуры экономики России по укладам (%)



Источник: Прогноз инновационно-технологической и структурной динамики экономики России на период до 2030 года с учетом мировых тенденций. М.: Институт экономических стратегий 2006, С. 35

3. ПРИЧИНЫ ВОЗРАСТАНИЯ ЗНАЧЕНИЯ ЭКОНОМИЧЕСКОЙ КУЛЬТУРЫ



3.1.ПОВЫШЕННЫЙ ИНТЕРЕС К ЭКОНОМИЧЕСКОЙ КУЛЬТУРЕ

**– в период существенных перемен в экономической науке,
когда изменяются представления о том,**

- **Что надлежит исследовать и с каких позиций,**
- **Какой использовать для этого инструментарий,**
- **Как интерпретировать и применять полученные результаты,**
- **Какой: узко-экономический или широкий, социально-экономический - метод применять.**



К. Менгер vs. Г. Шмоллер



	К. Менгер	Г. Шмоллер
Предмет исследования	Человек	Народное хозяйство
Методологический принцип	Индивидуализм	Холизм
Основные направления исследования	Закономерности между элементами хозяйственной жизни (выбор благ, распределение дохода и т.д.)	Практические проблемы сквозь призму этики
Метод исследования	Дедуктивный	Индуктивный



3.2. Три этапа

Б. Селигмен:

1. Отказ от формализма и попытка построить теорию, основанную на понимании важности человеческого как фактора социальной науки:

Историческая школа – классический институционализм


2. Восстановление традиции

Маржинализм – неоклассика – кейнсианство

3. Экономисты, которые стремятся разрабатывать проблемы реальной жизни

От экономического реализма к математическим методам

Россия – марксизм – неоклассика ⇒ кризис макроэкономики.



3.3. Традиция, заложенная Ф. Эджуортом

Френсис Исидро ЭДЖУОРТ (1845-1926)

Филология + математика

1877 – «Новые и старые методы этики»

1881 – «Математическая психика»

С 1891 – профессор политической экономики Оксфордского университета, *первый редактор «Экономического журнала»* – 1-го в Англии профессионального журнала экономистов.

Заложил основы современного профессионального языка экономистов, оперирующих математическим инструментарием.

1925- «Труды в области политической экономики»

Коробка Эджуорта



3.4. Экспансия экономических моделей и экспериментов

Джордж Буль – создатель АЛГЕБРЫ ЛОГИКИ

У Джевонс } - создатели 1-ой системы
Э. Шрёдер } МАТЕМАТИЧЕСКОЙ ЛОГИКИ

А.А. Богданов (1873-1928) – автор «Тектологии»

1923-1925 гг. – разработка в СССР 1-ой модели межотраслевого баланса
(С.Г. Струмилин, П.И. Попов и др.)

1931 г. – австрийский математик **К. Гедель** доказал теорему о неполноте
формальных систем

1939 г. - разработка **Л.В. Канторовичем** метода линейного
программирования

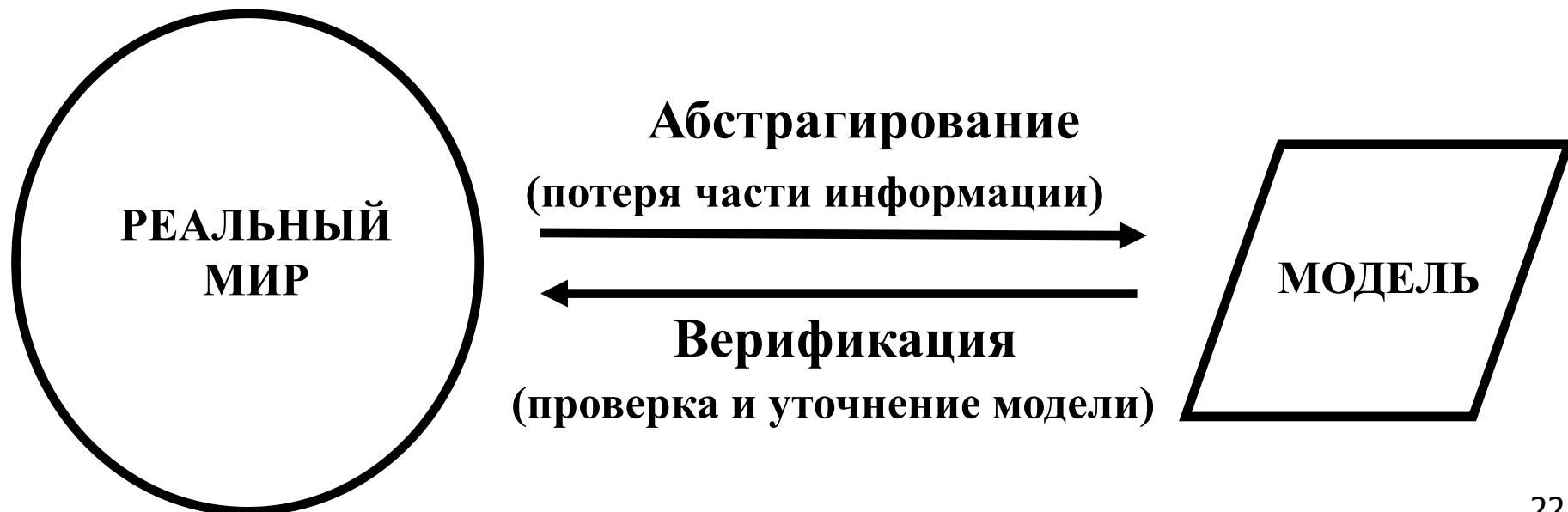
1948 г. – издание «Кибернетики» **Н. Винера**

Нач. 60-х гг. – создание экономической кибернетики как самостоятельного
направления (**В.С. Немчинов** – СССР,

О. Ланге, Г. Грневский – ПНР, **С. Бир** – Англия).

3.5. Основы современного моделирования

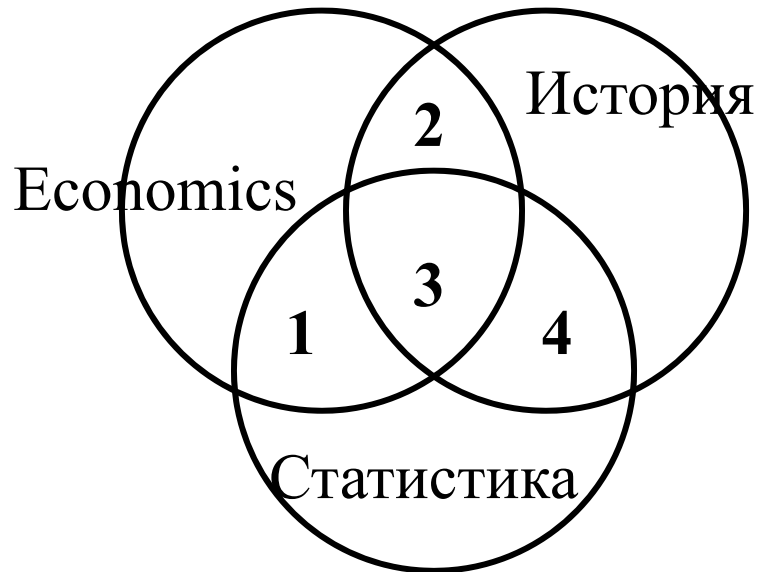
Экономическая модель - это формализованное описание экономического процесса или явления, структура которого определяется как его объективными свойствами, так и субъективным целевым характером исследования



3.6. Методы анализа экономических процессов

1. **Модель с одной переменной**, позволяет ответить на простые вопросы типа: как влияют инвестиции на экономический рост,
2. **Двумерная (бинарная) модель**, позволяет связать несколько переменных.
 - **таблица взаимной сопряженности признаков**,
 - **корреляционный анализ** - показывает как изменение значения одной переменной влияет на другую, каково содержание и форма этой связи
3. **Множественный анализ** включает:
 - **Регрессионные модели** помогают провести изолированный анализ влияния каждой независимой переменной и определить силу этого воздействия.
 - **Интерактивная модель** исследует цепочки взаимодействий.
 - **Модели путевого анализа (пат-анализа)**, помогают построить цепь прямых и непрямых воздействий одной переменной на другую.
 - **Многофакторный анализ** отвечает на вопрос о зависимости нашей системы переменных от одного или ряда базовых факторов скрытых от наблюдения.

3.7. Взаимодействие экономической теории, исторической и статистической наук во второй половине XX века



1 – эконометрия

2 – теоретическая экономическая история без экономико-математического моделирования

3 - теоретическая экономическая история с экономико-математическим моделированием

4 – квантитативная история без экономикс

3+4 – клиометрика

2+3+4 – новая экономическая история



4. Кризис экономической науки

4.1. Прикладная эконометрика: точность в ущерб обобщению

- Является ли экспериментальная экономика выходом из методологического тупика?
- Слабость альтернативных теорий
- Поиски выхода из тупика – появление специальных журналов:
 - ✓ Economics and Philosophy,
 - ✓ Journal of Economic Methodology,
 - ✓ Research in History of Economic Thought and Methodology



4.2. Кризис современной неоклассики (экономический детерминизм и его критика)

4.2.1. Экономический детерминизм

- Объяснение развития общества прежде всего экономическими факторами
 - Порочный круг современного **economics**: существование саморегулирующегося рынка невозможно без функционирования рыночных законов, а рыночные законы не могут действовать без саморегулирующегося рынка
- Поскольку в современном мире экономическая сфера является доминирующей, то социальные и политические связи рассматриваются производными от этой сферы
- Предполагается, что экономика всегда стремится к равновесию
- Вмешательство государства, рассматривается как нарушение эффективности (как second best)



4.2.2. Критика экономического детерминизма

- Критика узкоэкономического, неоклассического подхода
 - экономический подход – плод индустриализации и «экономизации» общества
 - критика узко экономического подхода К. Поланьи
- Роль институционализма в осознании роли менталитета и культурной составляющей экономического развития
- Хозяйственно-культурные типы
- В доиндустриальную и постиндустриальную, а также в переходные эпохи – культурный фактор играл гораздо большую роль, чем сложившейся в системе рыночной экономики
- В условиях перехода к постиндустриальному обществу роль культуры возрастает
- Роль наследия Д.С. Лихачёва



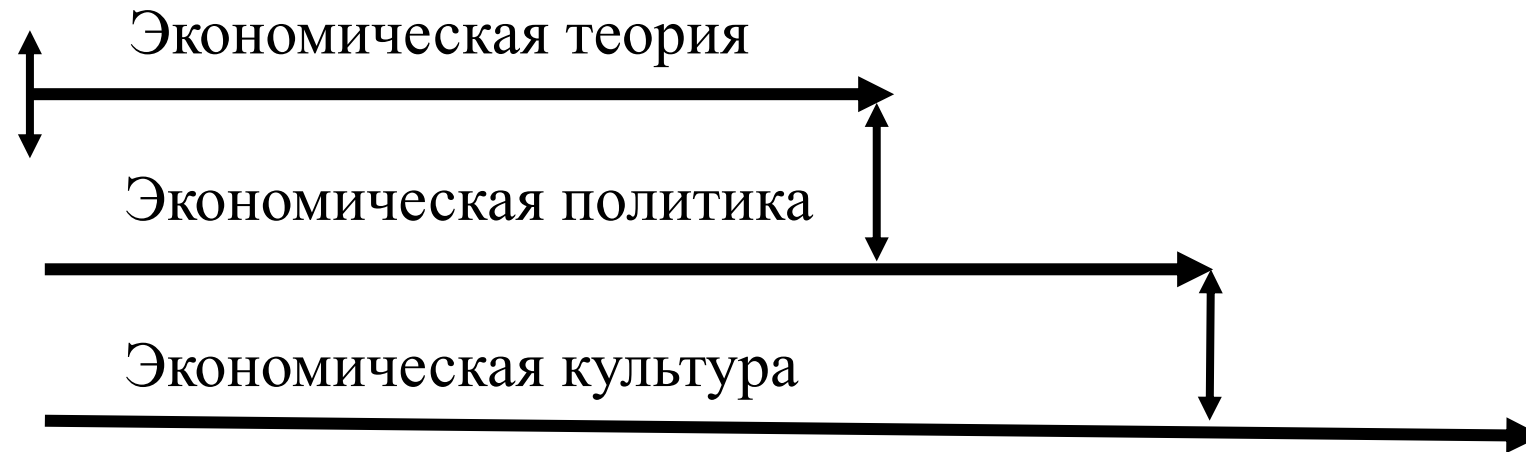
4.3. Альтернативные течения

- Марксизм,**
- Классический институционализм,**
- Эволюционная экономика,**
- Поведенческая экономическая теория,**
- Новая институциональная теория.**

4.4. ВЗАИМОСВЯЗЬ ЭКОНОМИКИ, ПОЛИТИКИ И КУЛЬТУРЫ



4.5. КАК РАЗРЕШАЕТСЯ АНТИНОМИЯ ЭКОНОМИКИ И КУЛЬТУРЫ?



История науки (мышление о предмете) и составляет то целое, из которого нужно исходить для того, чтобы понять место и роль каждого отдельного элемента, части в логической системе понятий.

5. Культурная экономика

5.1. Вклад экономики соглашений

Тип соглашения	Основная норма поведения	Предмет. мир	Источник информации	Вектор времени	Пример сферы деятельности
Рыночное	Макс. полезности индивидом через удовлетворение потребностей др. индивидов	Товары и деньги	Цены	Ориентация на настоящее	Классич. рынок
Индустриальное	Обеспечение непрерывности производств. процесса, подчинение взаимодействия между людьми требованиям технологии	Технологич. оборудование	Стандарты	Сделки являются проекцией будущего на настоящее (планирование)	Военно-промышл. комплекс
Традиционное	Обеспечение воспроизводства традиций; принцип старшинства	Предметы старины	Обычаи, традиции	Сделки являются проекцией прошлого	Семья
Гражданское	Подчинение индивид. интересов коллективным, (ориентир - оптимум по Парето)	Общественные блага	Закон	Ориентация на настоящее	Полит. сфера
Общественного мнения	Достижение известности, привлечение общественного внимания	Предметы престижа	Слухи	Ориентация на настоящее	Средства массовой информации
Творческой деятельности	Достижение неповторимого результата, у которого отсутствуют аналогии	Изобретения	Талант, озарение	Дискретное время	Творческая деятельность
Экологическое	Обеспечение гармонии с природой, подчинение требованиям экологии	Природные объекты	Информация о состоянии окружающей среды	Цикличность времени: природные циклы	Природоохранная деятельность



5.2. НАЦИОНАЛЬНАЯ ЭКОНОМИЧЕСКАЯ МЕНТАЛЬНОСТЬ (ХОЗЯЙСТВЕННАЯ КУЛЬТУРА)



5.3. Возрастание роли факторов культуры в экономическом развитии (на примере Стратегии 2020)



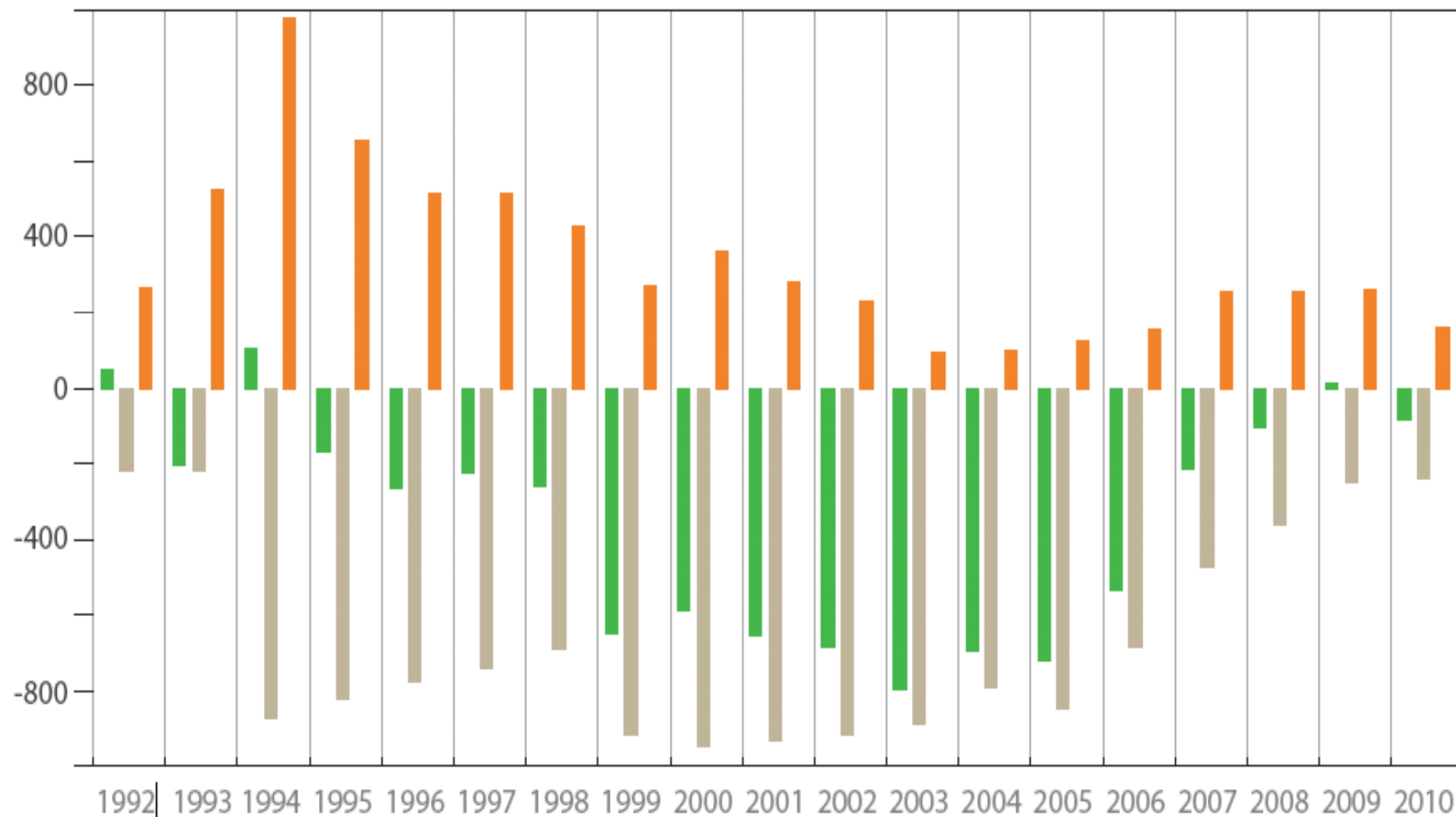
«Стратегия 2020: новая модель роста - новая социальная политика»³³

5.3.1. Нарастающий дефицит трудовых ресурсов.

Изменение численности населения России в 1992-2010 гг.

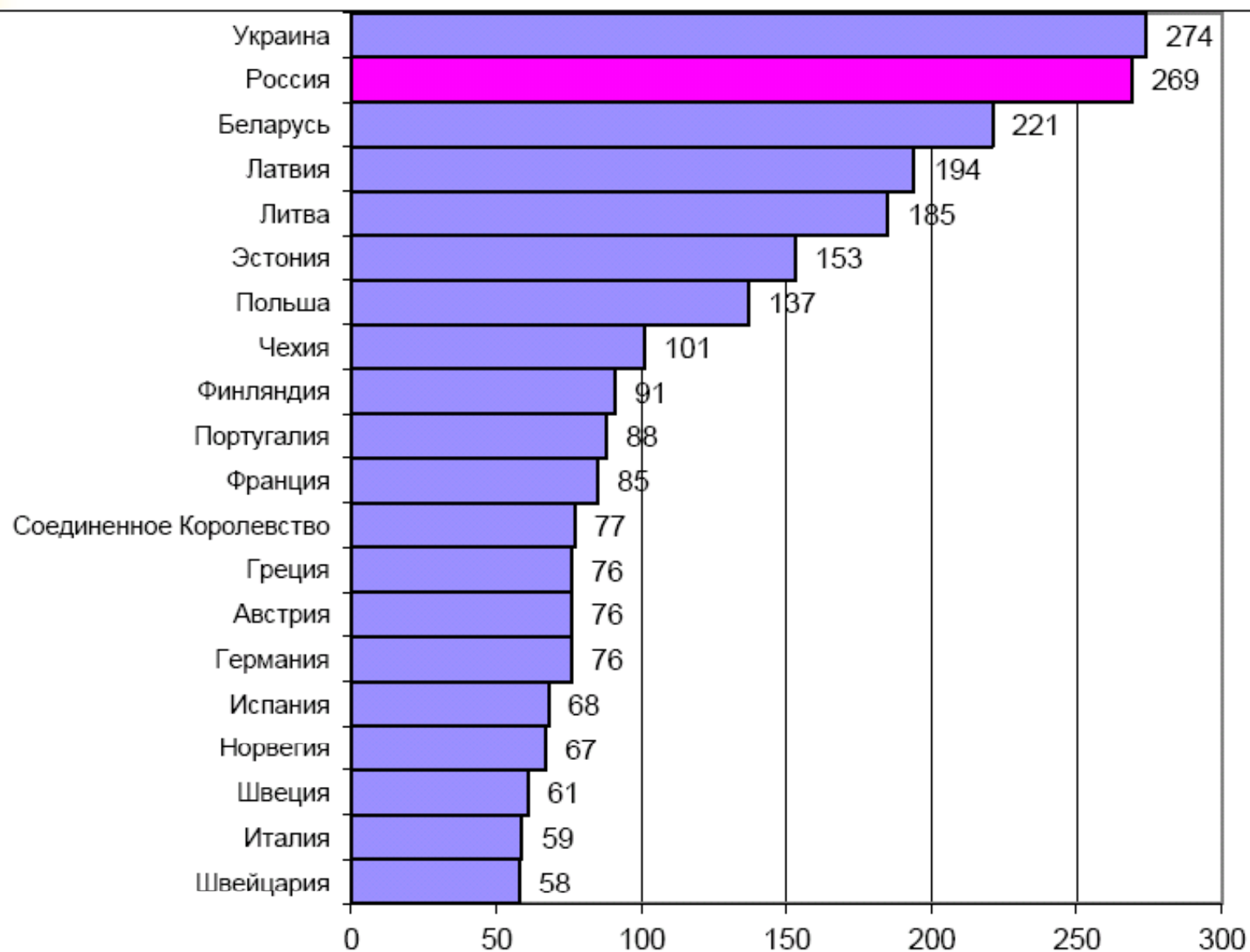
(тыс. чел.)

Общий прирост Миграционный Естественная убыль

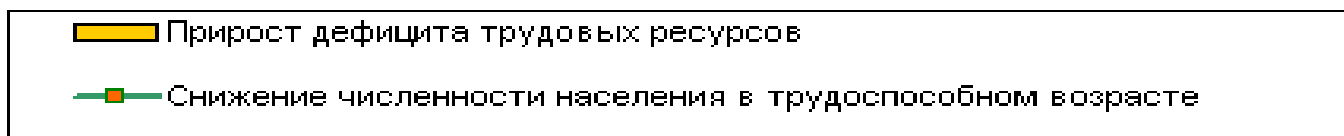
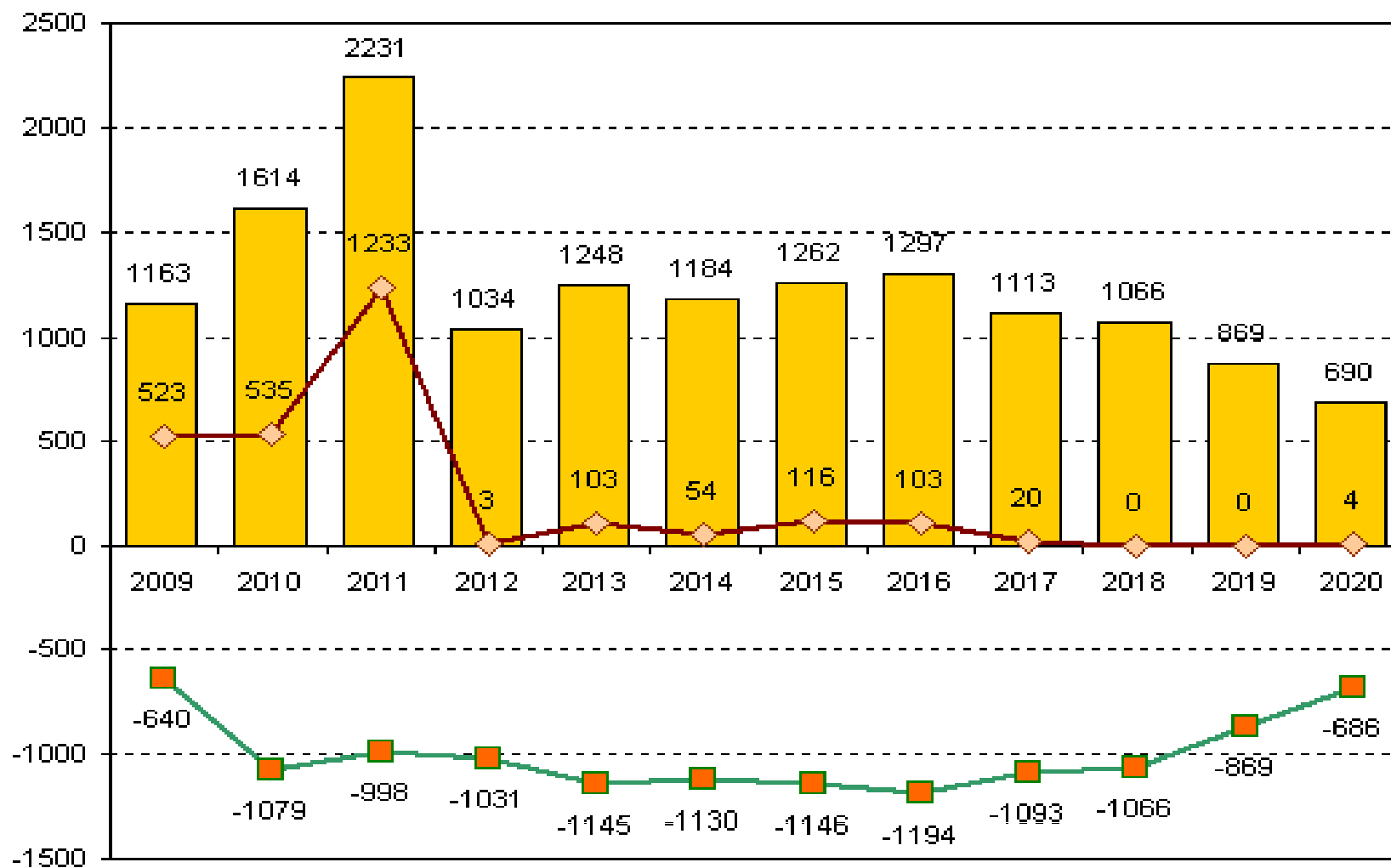


Источник: Росстат

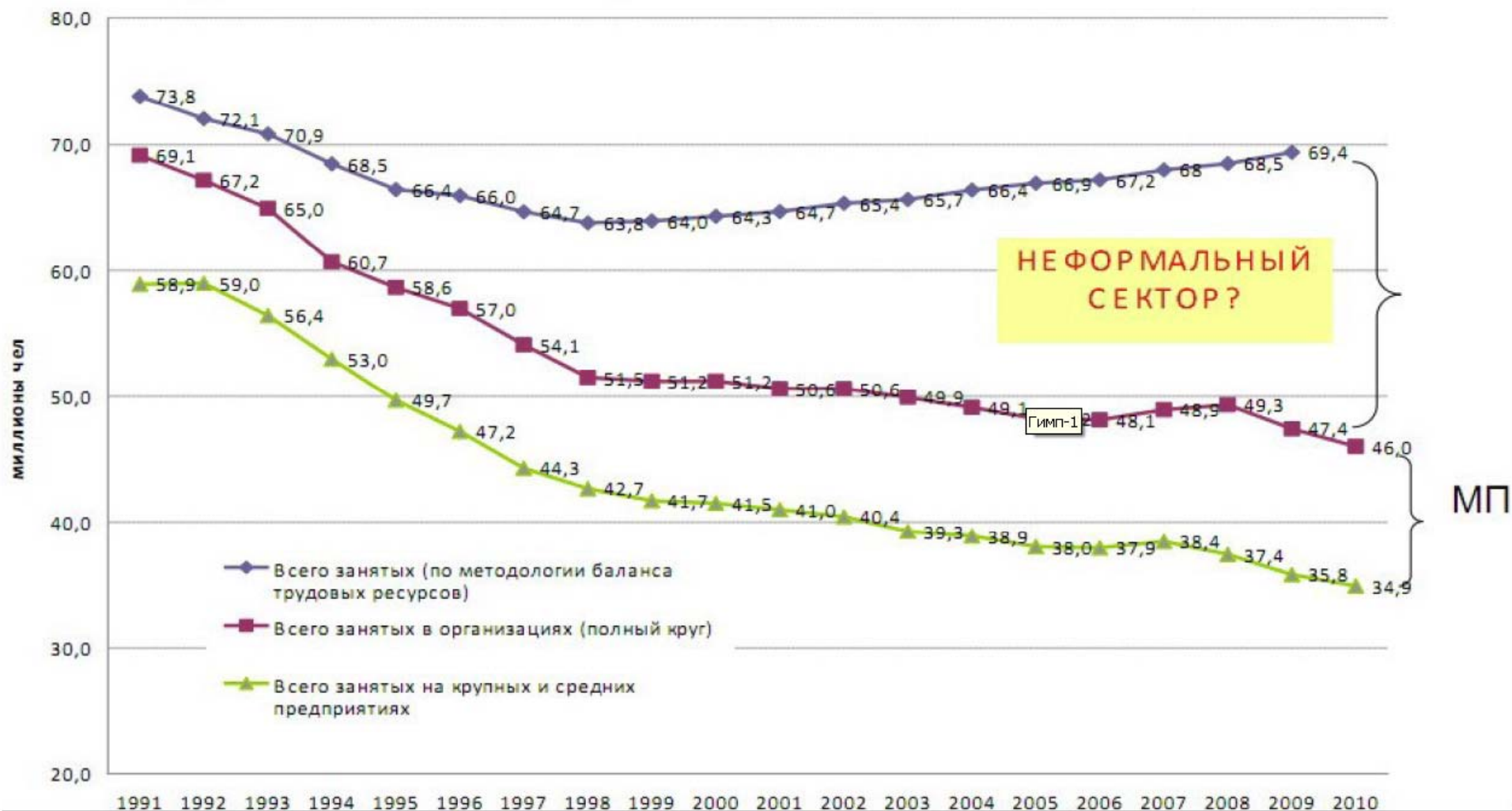
Вероятность умереть в возрасте от 15 до 60 лет на 1000 чел., 2009



■ **Источник: World Health Statistics 2011. WHO.**



Динамика занятости в Российской экономике, 1991-2010 гг. (млн. чел.)



Источник: Росстат

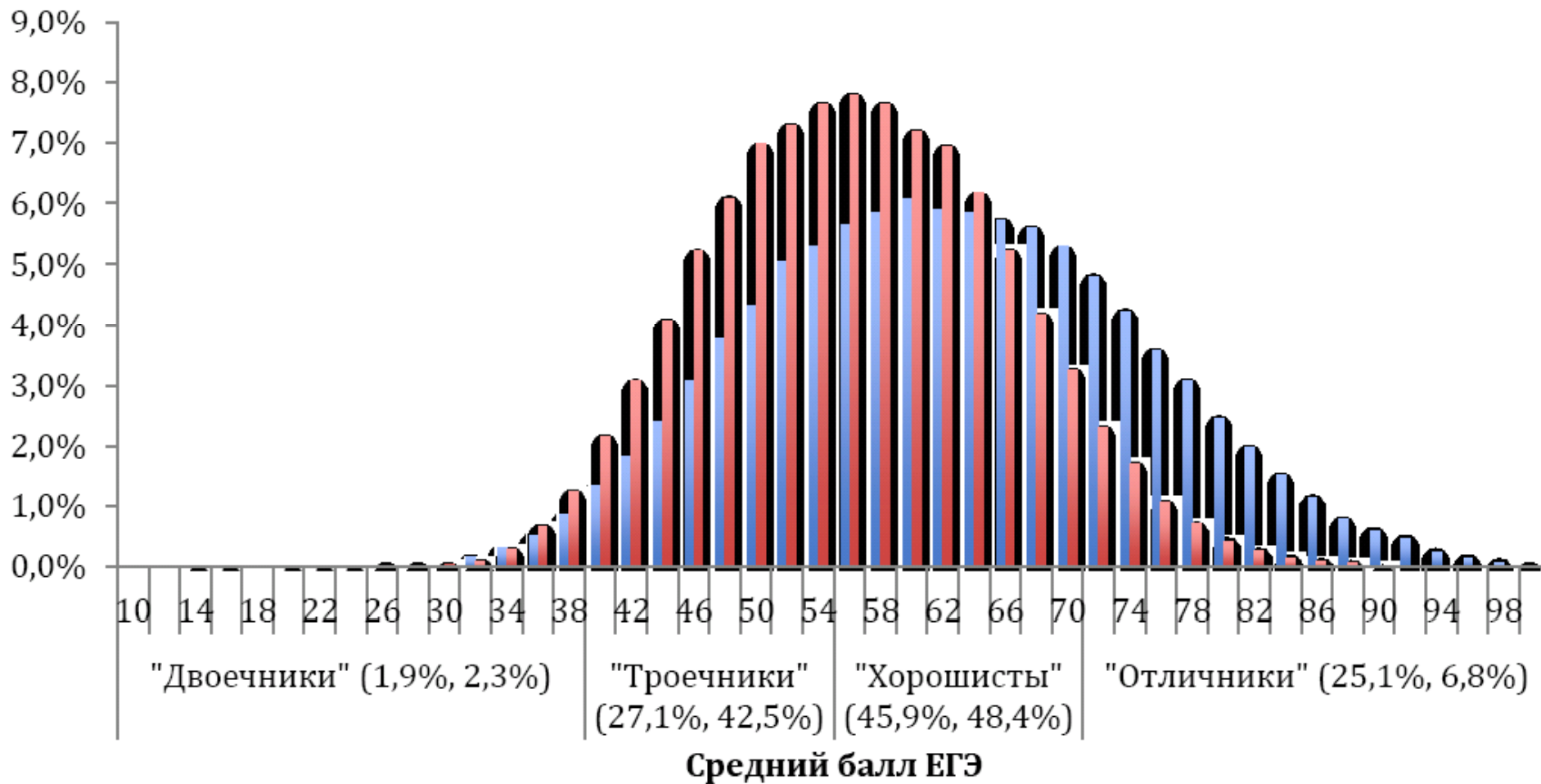


5.3.2. Российское образование - лучшее в мире?

- Успехи российского образования очевидны
- Однако если их оценивать по получаемому доходу, то они смотрятся довольно скромно на фоне остального мира
- Структура оплаты российских граждан не соответствует эпохи НТР
- Высшее образование стало социальной нормой, которое неадекватно отражает уровень способностей

Уровень подготовки поступающих в вузы на места очной формы

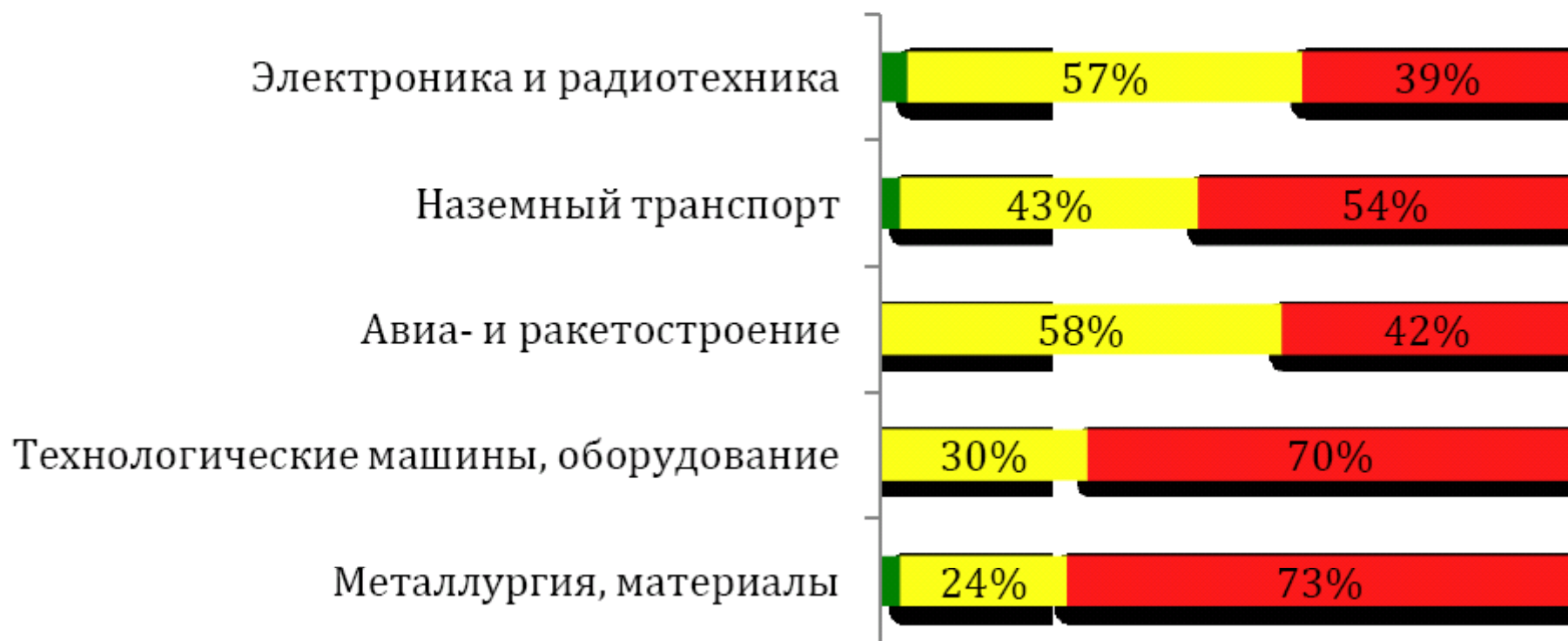
■ Бюджетные места ■ Коммерческие места



Источник: Стратегия 2020: новая модель роста, новая социальная политика, 2012 г. С. 250

Псевдообразование за счет бюджета в российских вузах*

■ Отличники (>70 баллов) ■ Хорошисты (55-70 баллов)
■ Троечники (<55 баллов)

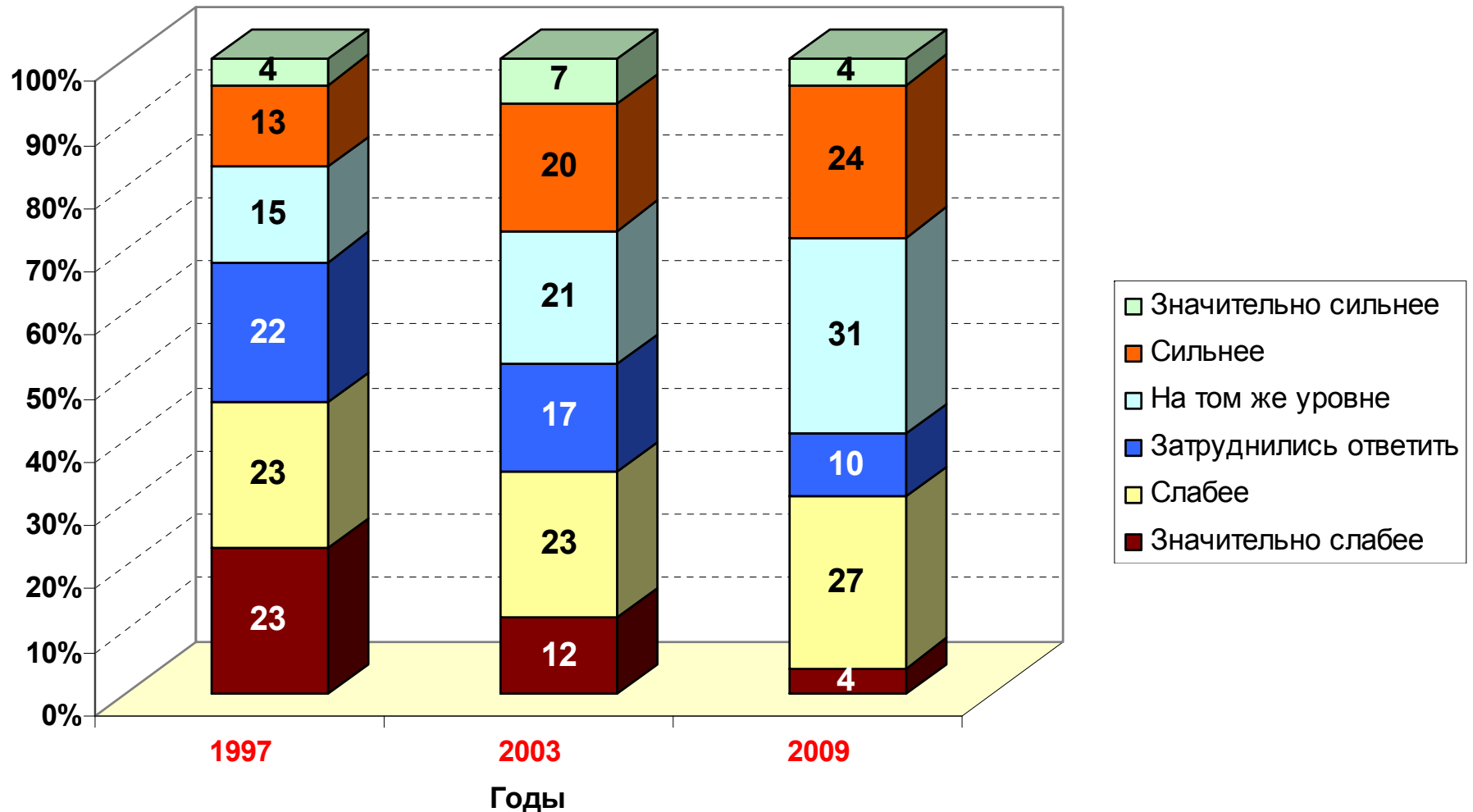


* Доля учащихся вузов со средним баллом ЕГЭ среди зачисленных на бюджетные места, соответствующих «отличникам», «хорошистам» и «троечникам».

Источник: *Стратегия 2020: новая модель роста, новая социальная политика, 2012 г. С. 250*

Мнение населения об уровне Российского образования (в % от числа опрошенных)

*Россия по сравнению с другими развитыми странами мира
сильнее или слабее в области образования?*



5.3.3. Среднемесячная заработная плата персонала, занятого исследованиями и разработками

	1995	2000	2009
Среднемесячная заработная плата, руб.; 1995 г. – тыс. руб.	305,3	2322,9	22104,3
В процентах к заработной плате:			
в экономике в целом (=100%)	64,6	104,5	118,6
в обрабатывающих производствах (=100%)	67,3	98,2	133,3
в строительстве (=100%)	52,0	88,0	122,0

Персонал, занятый исследованиями и разработками по странам

(тыс. человеко-лет; в эквиваленте полной занятости)

	1994	2000	2009*
Россия	1264,1	1007,3	845,9
Бразилия	...	119,0	240,5
Великобритания	267,8	288,6	341,5
Германия	...	484,7	521,9
Индия	...	318,4	391,1
Италия	143,8	150,1	236,3
Канада	143,6	168,1	228,7
Китай	783,2	922,1	1965,4
Корея	...	138,1	294,4
США
Франция	315,2	327,5	372,3
Япония	945,8	896,8	908,8

* Или ближайшие годы, по которым имеются данные

Источник: Наука. Инновации. Информационное общество: 2010. Краткий Статистический Сборник. М. 2010. С. 18

Структура внутренних затрат на исследования и разработки по источникам финансирования и странам: 2009*, (%)

	Внутренние затраты на исследования и разработки	Средства государства	Средства предпринимательского сектора	Иностранные источники	Другие национальные источники
Россия	100	66,5**	26,6	6,5	0,5
Бразилия	100	52,9	44,7	...	2,4
Великобритания	100	30,7	45,4	17,7	6,2
Германия	100	27,7	67,9	4,0	0,4
Индия	100	44,3	42,0	9,5	4,2
Италия	100	66,0	29,6	...	4,4
Канада	100	32,5	47,5	9,3	10,7
Китай	100	23,6	71,7	1,2	...
Корея	100	25,4	72,9	0,3	1,4
США	100	27,1	67,3	...	5,7
Франция	100	39,4	50,5	8,0	2,1
Япония	100	15,6	78,2	0,4	5,8

*Или ближайшие годы, по которым имеются данные ** Включая средства бюджета, бюджетные ассигнования на содержание вузов, средства организации государственного сектора (в том числе собственные)

Источник: Наука. Инновации. Информационное общество: 2010. Краткий Статистический Сборник. М. 2010. С. 32

5.3.4. Возрастная структура оборудования в России

Годы		1970	1980	1990	1995	2000
Всё оборудование		100	100	100	100	100
Из него возраст (лет)	0-5	40,8	35,5	29,4	10,1	4,7
	6-10	30	28,7	28,3	29,8	10,6
	11-15	14	15,6	16,5	21,9	25,5
	16-20	6,9	9,5	10,8	15	21
	> 20	8,3	10,7	15	23,2	38,2
Средний возраст (лет)		8,42	9,47	10,8	14,25	18,7

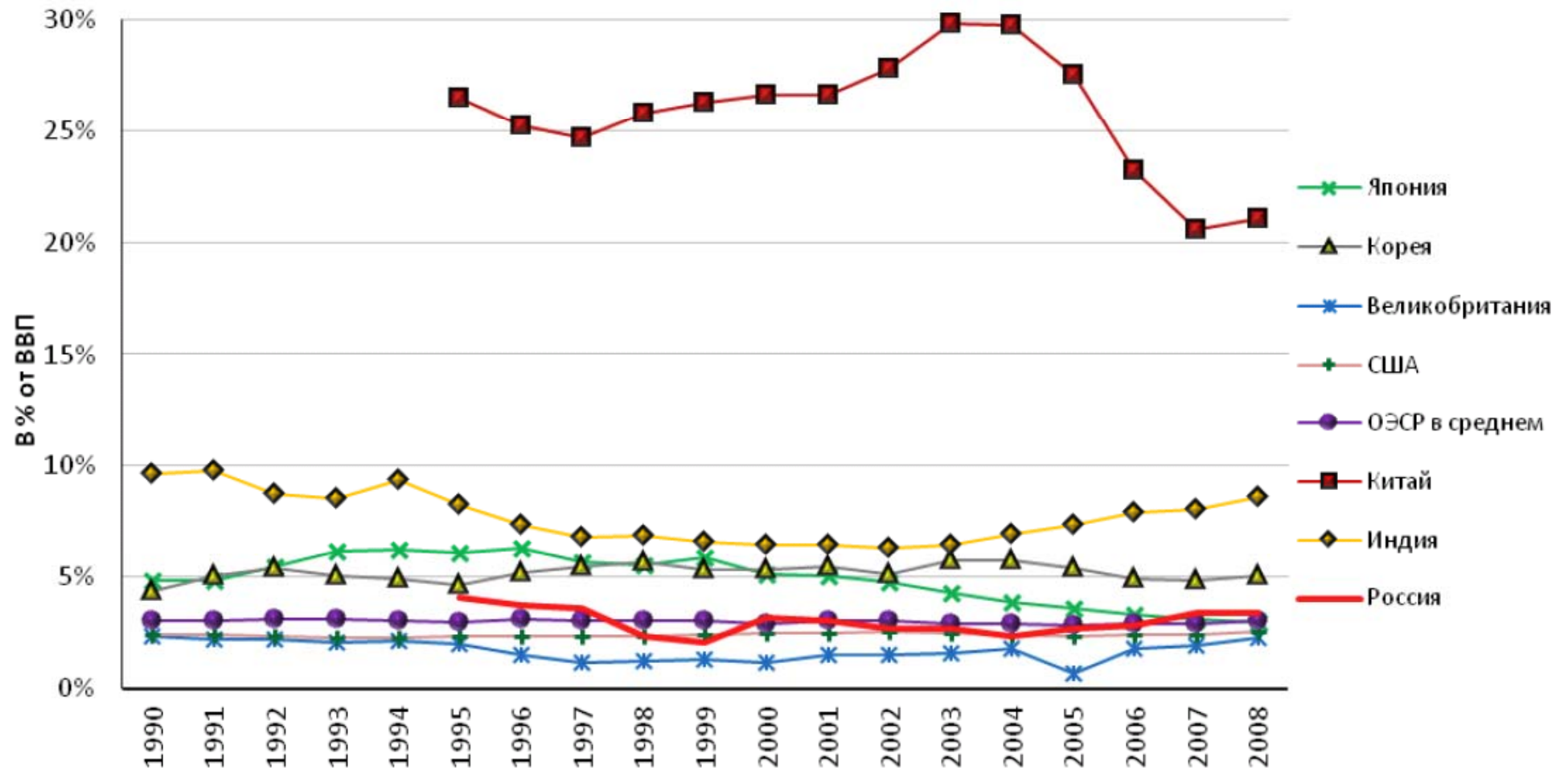
Составлено по: Росстат, 2008

5.3.5. Инвестиции в основной капитал по видам экономической деятельности (2010 г., % к итогу)



Источник: Росстат

Государственные инвестиции в России и мире



■ **Источник:** МВФ, ОЭСР, Росстат

5.3.7. Место России в индексе ведения бизнеса

Лёгкость	2007	2008	2009	2010	2011
1. Создания новой компании	33	52	65	104	108
2. Получения лицензий и разрешений	163	180	180	182	182
3. Найма работников	87	100	101	N/A	N/A
4. Регистрации собственности	44	46	48	45	51
5. Получения кредитов	159	102	109	87	89
6. Защиты интересов инвесторов	60	84	88	92	93
7. Уплаты налогов	98	136	134	103	105
8. Ведения международной торговли	143	162	161	162	162
9. Принудительного обеспечения выполнения контрактов	25	18	18	18	18
10. Ликвидации компании	81	83	89	93	103
Общий индекс	96	112	120	116	123

Составлено по: Doing Business 2007, 2008, 2009, 2010, 2011

Место России в индексе ведения бизнеса

Легкость	2011	2012	Изменение
1. Создания новой компании	106	111	▼ 5
2. Получения лицензий и разрешений	179	178	▲ 1
3. Получения электроэнергии	183	183	Без изменений
4. Регистрации собственности	51	45	▲ 6
5. Получения кредитов	96	98	▼ 2
6. Защиты интересов инвесторов	108	111	▼ 3
7. Уплаты налогов	107	105	▲ 2
8. Ведения международной торговли	166	160	▲ 6
9. Принудительного обеспечения выполнения контрактов	19	13	▲ 6
10. Ликвидации компании	60	60	Без изменений
ОБЩИЙ ИНДЕКС	124	120	▲ 4

Составлено по: *Doing Business 2011, 2012*

5.3.8. Проблемы функционирования институтов развития в России

«Размывание» ответственности вследствие закрепления за ИР слишком широкой специализации и полномочий

- Отсутствие сфер деятельности, за развитие которых ответственен отдельно взятый институт развития
- Разная степень охвата заявленных направлений поддержки
- В условиях дефицита качественных проектов возникновение конкуренции между институтами развития

Нескоординированность действий ИР между собой по обеспечению поддержки проектов на протяжении всей инновационной цепочки

- Недостаточная поддержка проектов на ранних стадиях ввиду требований со стороны институтов по наличию сформированного плана коммерциализации продукции
- Концентрация на стадии с низким риском инвестиций из-за ограничений по объектам инвестирования

Недостаточный и формальный контроль со стороны властей и общественности (внешний аудит) за эффективностью расходования бюджетных средств

- Неконтролируемый рост административных расходов
- Низкое освоение бюджетных ресурсов на установленные цели
- Непрозрачность принципов функционирования и результатов деятельности институтов развития

Ограниченность использования форм и инструментов стимулирования исследований и формирования старт-апов

- Преимущественно финансовая поддержка и ограниченное использование нефинансовых инструментов стимулирования инноваций (административная, правовая, информационная, кадровая, научно-исследовательская поддержка)

Ограниченность использования (низкий уровень взаимодействия) потенциала образовательно-научной и инновационной инфраструктуры

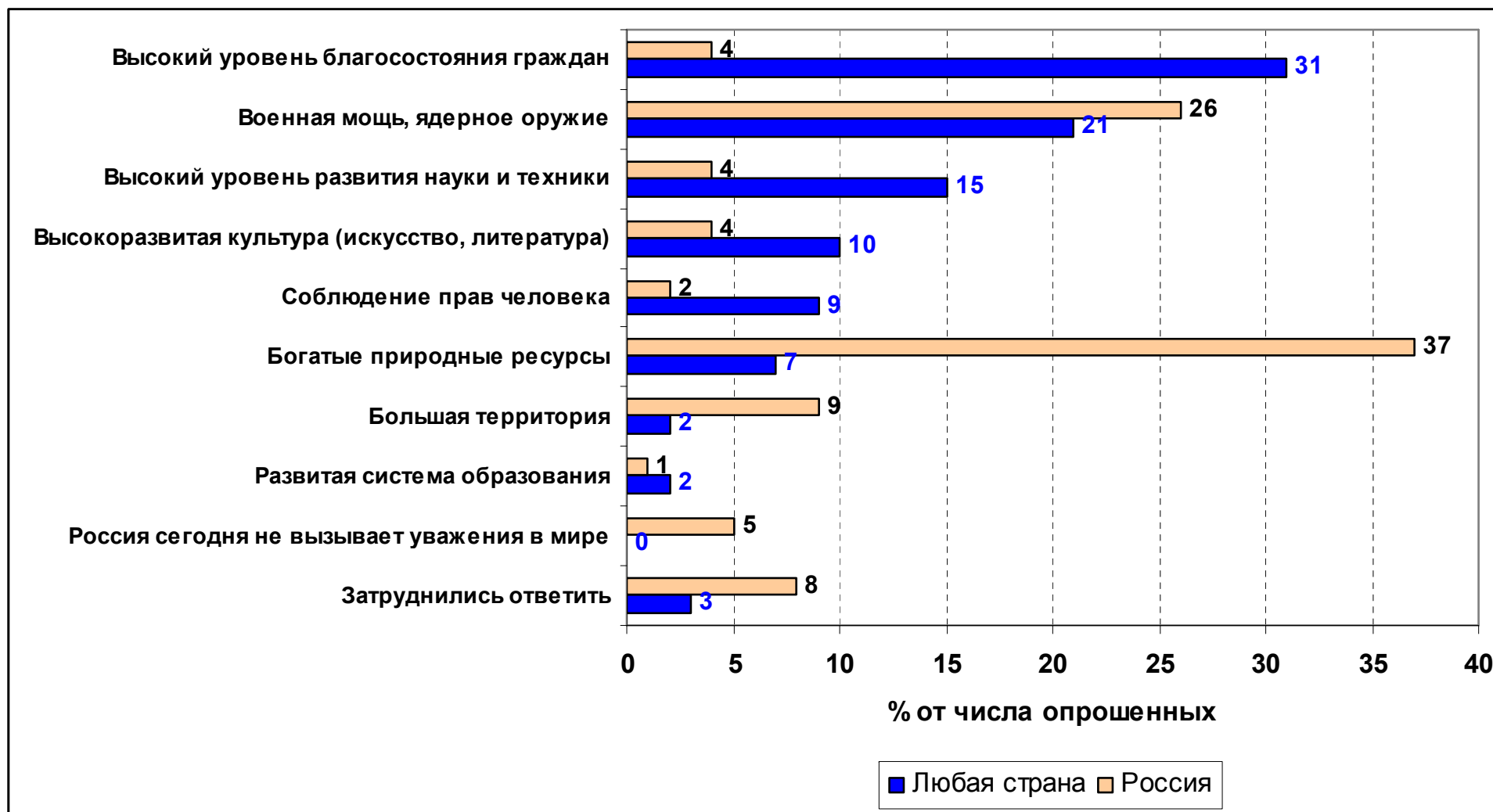
- Отсутствие единой стратегии и правовой базы для развития технопарков в масштабах страны
- Отсутствие юридической самостоятельности у созданных технопарков, в результате чего они ограничены в управлении имущественным комплексом и распределении финансовых потоков


5.3.9. Символы национального престижа в России: 2009

(в % от числа опрошенных)

Чем, прежде всего, должна обладать любая страна, чтобы вызывать уважение других государств?

Что, прежде всего, вызывает сегодня уважение к России других государств?



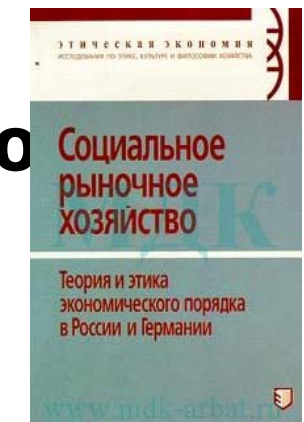


6. Теория социального рыночного хозяйства



Основными элементами концепции социального рыночного хозяйства являются

- личная свобода;
- социальная справедливость;
- экономическая дееспособность



Стратегия и тактика российской модернизации

в свете концепции социального рыночного хозяйства

Рекомендации для России: типичные ошибки в выборе приоритетов

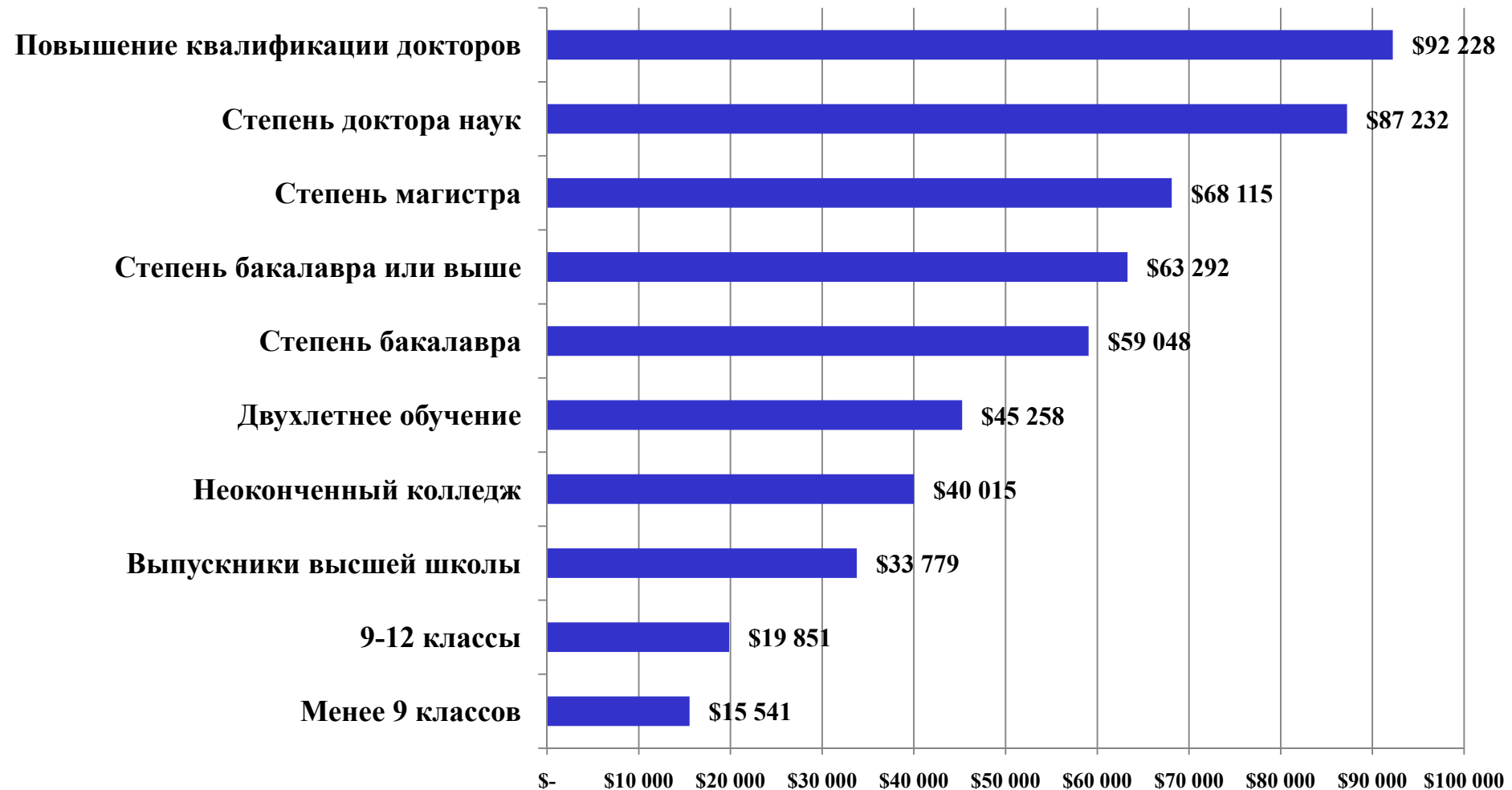
Экономическая политика НЕ должна:

- 1. Формулироваться с акцентом на «восстановление» и «выживание»;**
- 2. Основываться на противопоставлении рынка и демократии, с одной стороны, социальной справедливости, с другой стороны;**
- 3. Основываться на противопоставлении государства и рынка;**
- 4. Выдвигать в центр внимания заботу о какой-то одной социальной группе – бедных, предпринимателях, русских и Т.Д.;**
- 5. Формулироваться главным образом в терминах показателей системы национального счетоводства:
- «удвоить темпы эконом. роста»,
- «догнать и перегнать Америку по среднестатистическим показателям»;**
- 6. Нацеливать на нереальные цели, навеянные ложной ностальгией по СССР.**

6.1. Тактические приоритеты

6.1.1. Личная свобода

Ежегодный годово́й доход домохозяйств
в зависимости от уровня образования (США, 1997 г.)



Источник: U.S. Census Bureau. March Current Population Survey. Income Statistics Branch/HHES Division.
U.S. Department of Commerce: Washington, DC. Table F-18.0

6.1.2. Социальная справедливость

- Предпосылка - поднятие материального благосостояния.
- Необходимо формирование национально ориентированного ведущего слоя общества:
 - *«Оффшорная аристократия», которая перевела свои капиталы в зарубежные страны.*
 - *Бюрократия, которая постепенно превращается из советской номенклатуры в компетентных гос. служащих.*
- В формировании национальной элиты важную роль должна сыграть современная система образования и культура.
 - *Расслоение российских вузов усиливает и воспроизводит дифференциацию постсоветского общества.*
 - *Даже в СССР существовало больше возможностей для представителей региональных центров пробиться на вершину пирамиды.*



6.1.3. Требования к эффективной экономической политике

- 1. Должна быть понятной гражданам**
- 2. Политики должны убедить людей в её правильности**
- 3. Политика должна быть последовательной**
- 4. Она должна быть открытой и честной**
- 5. Должна быть правильно выстроена тактически**
 - *Ориентироваться не только на долгосрочный, конечный результат, но и*
 - *Убедительный демонстрационный эффект в разумные, с точки зрения ожидания населения, временные сроки.*



6.2. Стратегические задачи

6.2.1. Личная свобода

- **укрепление доверия между субъектами**
- **развитие гарантий частной собственности**
- **систематическая экономическая политика, содействующая свободе**



6.2.2. Социальная справедливость

- **Поставить рыночное хозяйство на службу социальному.**
- **Бедными можно быть поодиночке; чтобы достойно жить, мы должны действовать сообща.**
- **Основа России – средний класс.**
- **Сломать административные барьеры, создать общественный контроль.**
- **Стимулировать «региональные локомотивы роста.**
- **Осуществлять адресную поддержку уязвимых регионов и обеспечение в них условий для улучшения качества жизни населения как одного из критериев целостности России.**

6.2.3. Экономическая дееспособность

- **Создание и поддержание конкурентного порядка, усиление антимонопольной деятельности.**
- **Переключение приоритетов хоз. деятельности с рентаискательной на производительную деятельность и повышение имиджа честного предпринимательства.**
- **Независимость страны от внешнего экономического давления.**
- **Проведение разумного протекционизма в переходный период.**
- **Рост привлекательности России для притока из-за рубежа работников.**
- **Развитие интеграционных отношений со странами ближнего зарубежья («экономическое восстановление единого постсоветского пространства»).**



ЛОЗУНГИ:

- *«Россия учится у Запада и Востока, чтобы быть самобытной евразийской экономической державой».*
- *«Немцы создали эффективную модель социального рыночного хозяйства XX века, россияне создадут эффективную модель социального рыночного хозяйства XXI века».*
- *«Россия будет изменяться, не изменяя себе».*