


Р. М. Нуреев

**ЭКОНОМИКА РАЗВИТИЯ:
МОДЕЛИ СТАНОВЛЕНИЯ РЫНОЧНОЙ ЭКОНОМИКИ**

**Лекция 1
ПРЕДМЕТ И МЕТОД ЭКОНОМИКИ РАЗВИТИЯ
Часть 1**



- 1. Введение**
- 2. Предмет экономики развития**

ЭШЕЛОНЫ РАЗВИТИЯ МИРОВОГО КАПИТАЛИЗМА (по А. Гершенкрону)

	Страны	Особенности развития капитализма	Роль гос-ва в экономике	Положение в мировой капитал. системе
1-ый (с XIV в.)	З. Европа, С. Америка	Длит. спонтанное развитие	Заметная	Главенствующее
2-ой (к. XVIII - сер. XIX вв.)	В. Европа, Россия, Турция, Япония	Развитие "сжато", импульс развития идет как изнутри, так и извне	Значительная	Второстепенное
3-ий (к. XIX - к. XX вв.)	Колониаль- ная и завис. "периферия" Азии и Африки	Неорганич-ность кап. эволюции, возникновение реакции отторжения	Доминирующая	Полностью зависимое (сырьевые придатки)

ГОДЫ ПРОВОЗГЛАШЕНИЯ НЕЗАВИСИМОСТИ КОЛОНИАЛЬНЫХ И ПОЛУКОЛОНИАЛЬНЫХ СТРАН

1921 – Ирак

1922 – Египет

1923 – Непал

1943 – Сирия, Ливан

1945 – Индонезия

1946 – Иордания, Филиппины

1947 – Индия и Пакистан

1948 – Освобождение Бирмы, Цейлон

1949 – Лаос

1951 – Ливия

1952 – революция в Египте

1953 - Камбоджа

1956 – Марокко, Тунис, Судан

1957 – Гана, Малайская Фед.

1958 - Гвинея

1959 – революция на Кубе

1960 – Кипр и 17 африканских стран: Дагомея, Берег Слоновой Кости, Верхняя Вольта, Габон, Конго (Киншаса), Камерун, Конго (Браззавиль), Кипр, Мавритания, Мадагаскар, Мали, Нигер, Нигерия, Сенегал, Сомали, Того, Центральноафриканская республика, Чад

1961 – Кувейт, Сьерра-Леоне, Танганьика

1962 – Алжир, Бурунди, Руанда, Тринидад и Тобаго, Уганда, Ямайка, Западное Самое

1963 – Занзибар, Кения

1964 – Замбия, Малави, Мальта

1965 – Мальдивская респ., Сингапур, Гамбия

1966 – Барбадос, Ботсвана, Гайана, Лесото

1967 – Народная Демократическая Республика Йемен

1968 – Маврикий, Свазиленд, Экваториальная Гвинея, Науру

1970 – Тонга, Фиджи

1971 – Бахрейн, Катар, Объединенные Арабские Эмираты

1973 – Гвинея-Биссау, Багамские о-ва

1974 – Гренада

1975 – Ангола, Мозамбик, Острова Зеленого мыса, Коморские о-ва, Сан-Томе и Принсипи, Суринам, Папуа-Новая Гвинея

1976 – Сейшельские о-ва

1977 – Джибути

1978 – Соломоновы о-ва, Доминика, Тувалу

1979 – Сент-Винсент и Гренадины, Сент-Люсия, Кирибати

1980 – Зимбабве, Вануату

1981 – Белиз, Антигуа и Барбуда

1989 – Намибия

1990 - Маршалловы Острова

1991 - Микронезия

1993 - Эритрея

1994 - Палау

Численность мирового населения, 2005 г. (6514,8 млн.чел.)

Центральная и
Восточная
Европа и СНГ
6%

Другие
развитые
страны
7%

Япония
2%

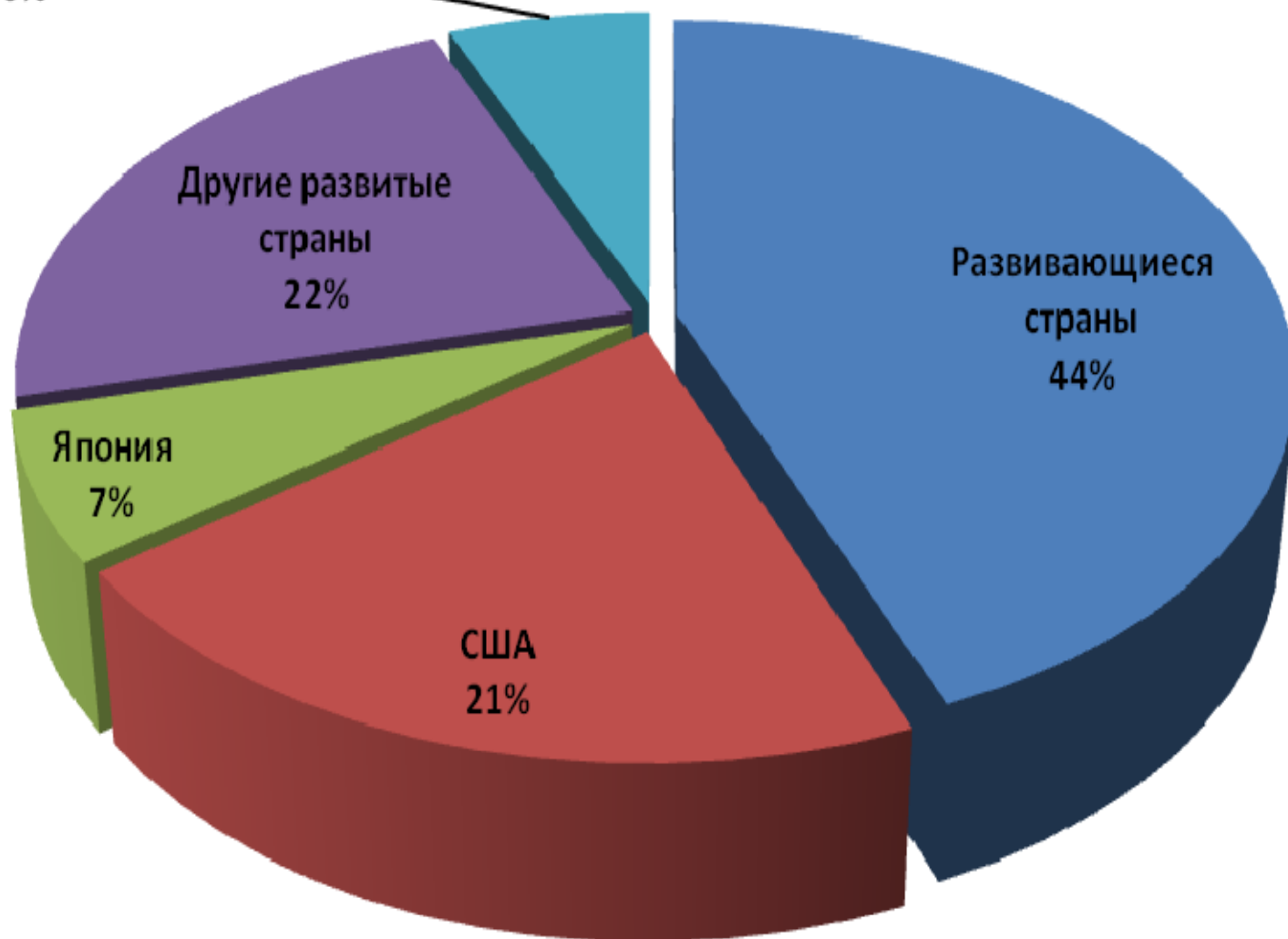
США
5%

Развивающиеся
страны
80%

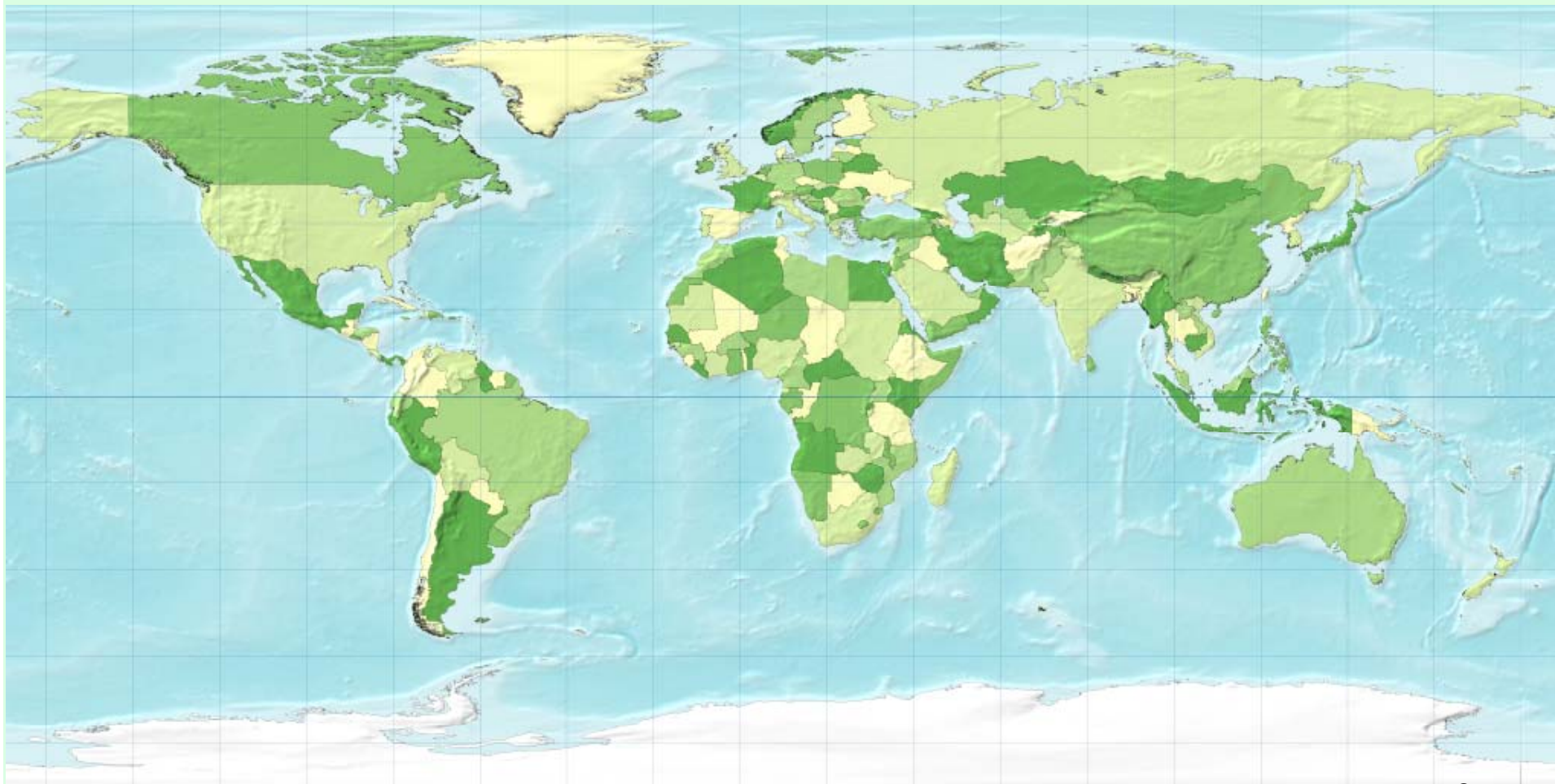


Центральная и
Восточная
Европа и СНГ
6%

Мировой ВВП по ППС, 2005 г. (60597,3 млрд. долл. США)



Карта мира

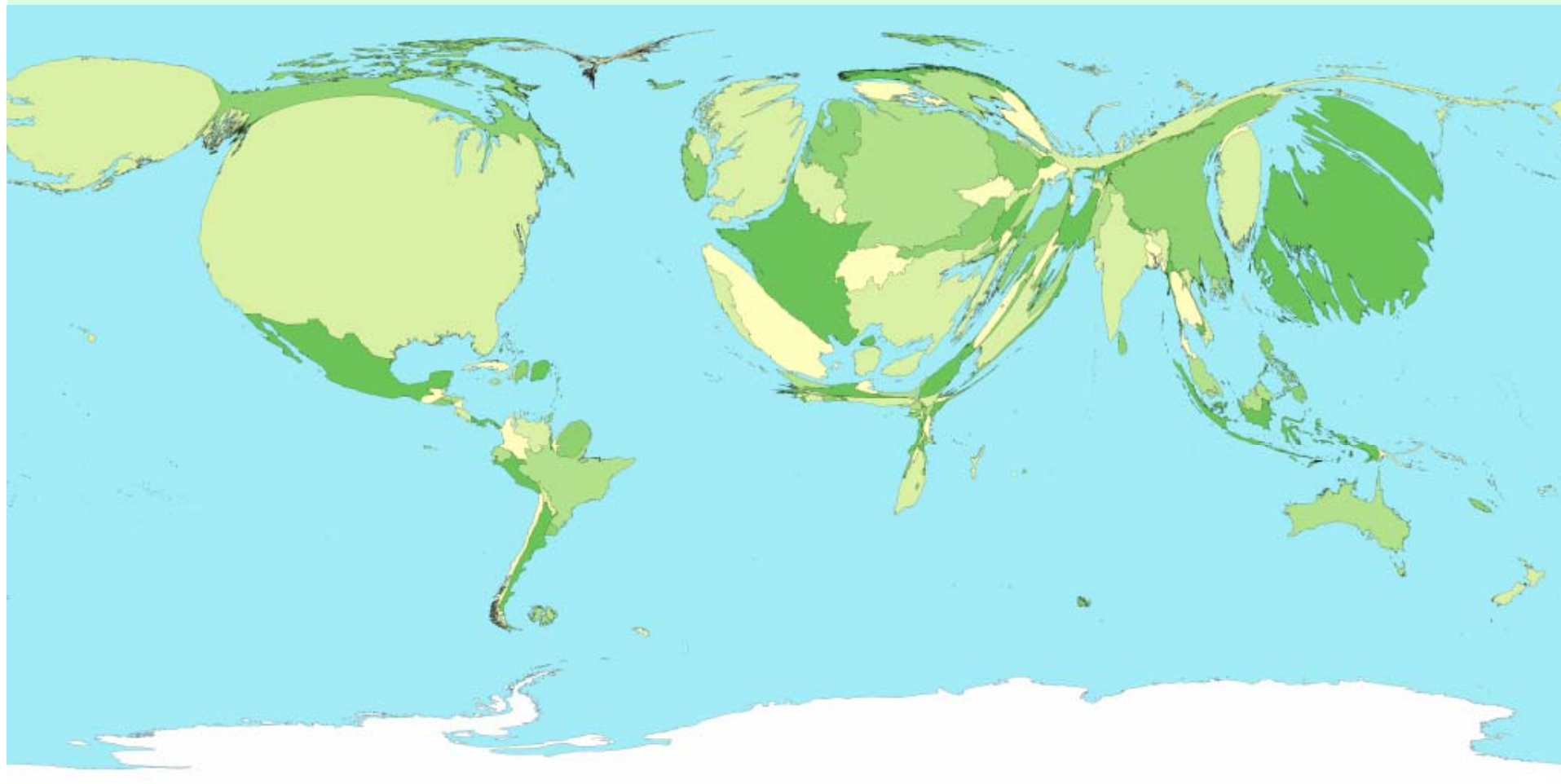


Анаморфированная карта населения мира



Источник: Mark Newman, Department of Physics and Center for the Study of Complex Systems, University of Michigan

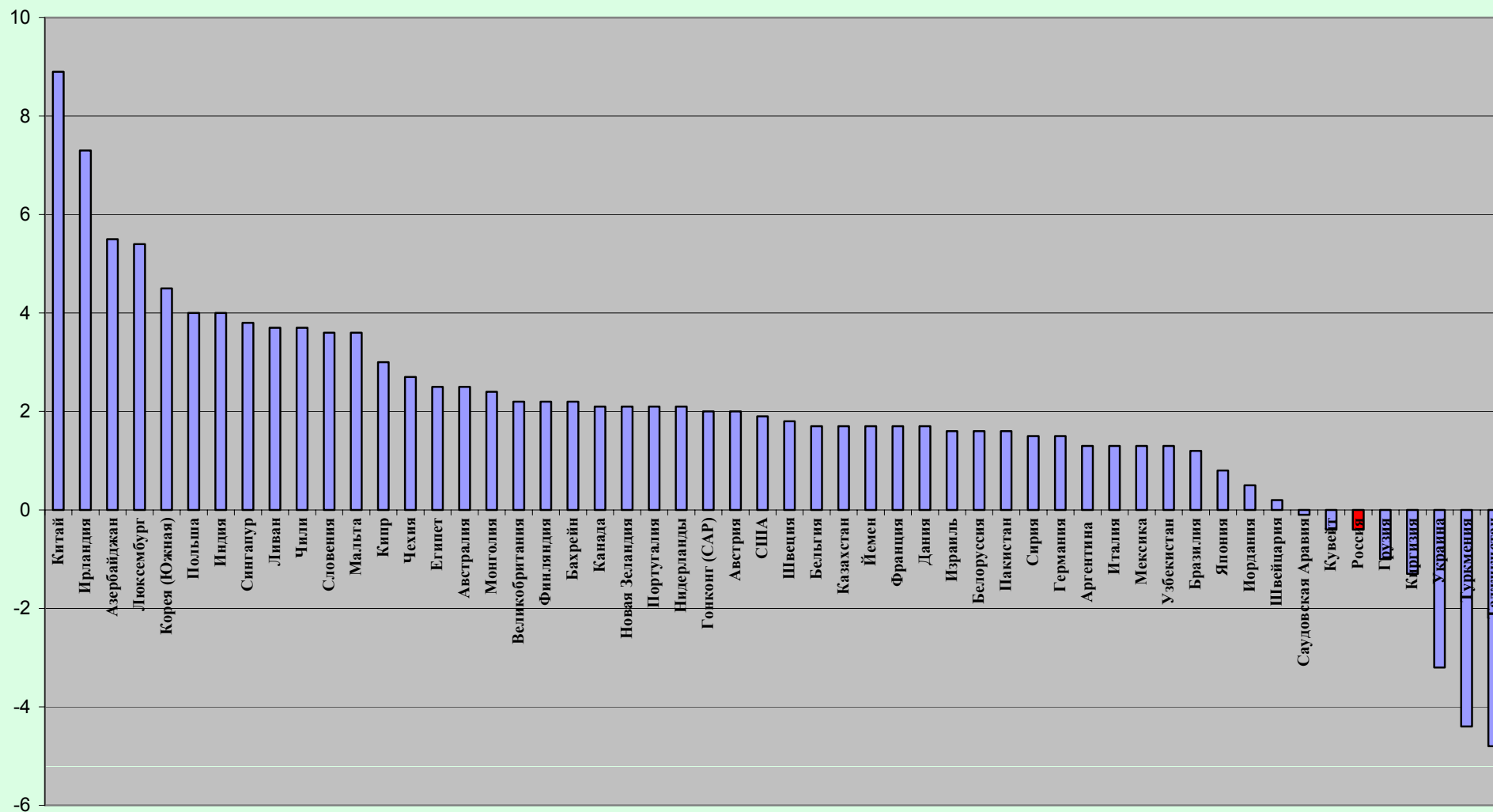
Анаморфированная карта ВВП стран мира



ВВП на душу населения по ППС в 1975-2004 гг.

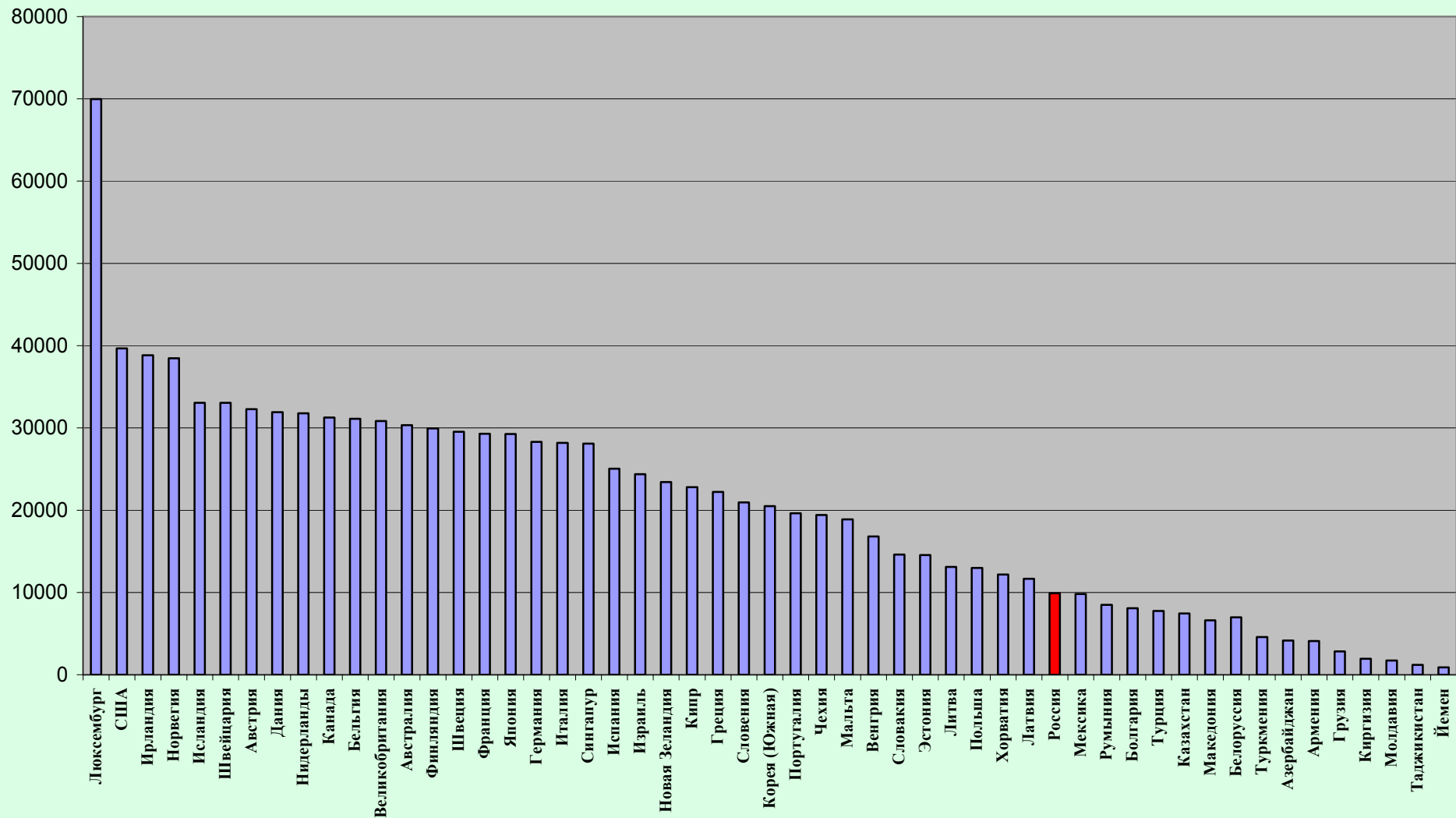
Регионы, группы стран, страны	ВВП на душу населения по ППС (в долл. США)			В % к США		В % к среднемировому	
	1975-1990	2004	Рост, раз	1975-1990	2004	1975-1990	2004
Мир всего, в том числе	6588	8833	1,341	16,94	22,26	100	100
Ближний Восток и Северная Африка	3054	5680	1,86	7,855	14,32	46,36	64,3
Восточная Азия и Тихоокеанский регион	1921	5872	3,057	4,941	14,8	29,16	66,48
Латинская Америка и Карибский бассейн	3755	7964	2,121	9,657	20,07	57	90,16
Южная Азия	697	3072	4,407	1,793	7,743	10,58	34,78
Африка к югу от Сахары	731	1946	2,662	1,88	4,905	11,1	22,03
Бывшие соцстраны, в т.ч.	2980	6756	2,267	7,664	17,03	45,23	76,49
Центральная и Восточная Европа и СНГ	3722	8802	2,365	9,573	22,18	56,5	99,65
Россия	10020	9902	-0,98	25,77	24,96	152,1	112,1
Страны с развитой рыночной экономикой	26036	26568	1,02	66,96	66,96	395,2	300,8
США	38882	39676	1,02	100	100	590,2	449,2
Норвегия	37684	38454	1,02	96,92	96,92	572	435,3
Швеция	29038	29541	1,017	74,68	74,46	440,8	334,4
энергоэкспортеры	4095	6756	1,65	10,53	17,03	62,16	76,49

Среднегодовые темпы прироста ВВП на душу населения в 1990-2004 гг. (в %)



Рассчитано по: Human Development Report 2006. P. 331-334.

ВВП на душу населения по ППС 2004 г. (в %)



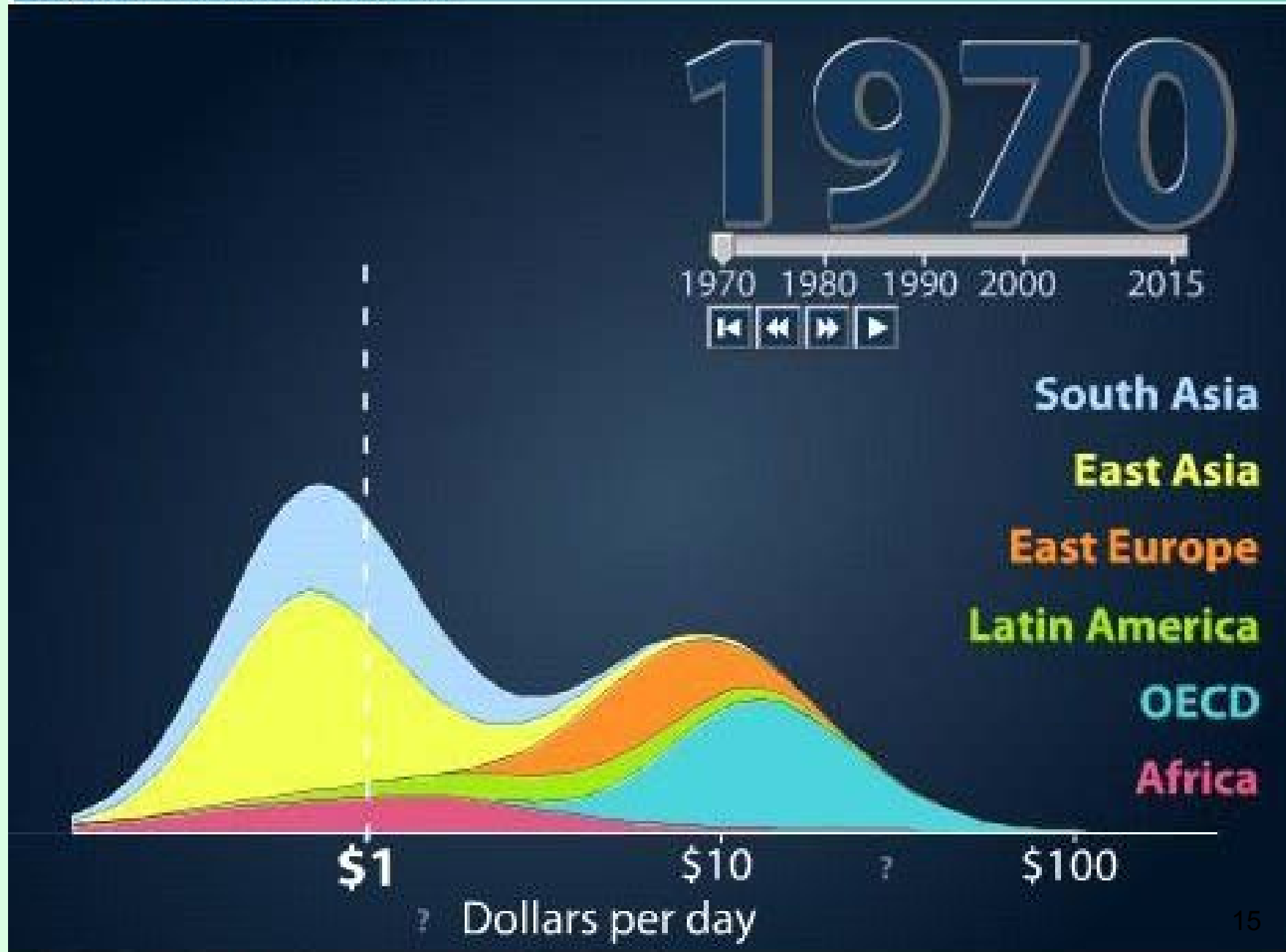
Рассчитано по: Human Development Report 2006. P. 331-334

ДОЛЯ В МИРОВОМ НАСЕЛЕНИИ (В %)

Годы	Мир	Африка	Латин. Америка	Сев. Америка	Азия	Европа	Океания	б. СССР
1970	100	9,8	7,7	6,1	56,8	12,5	0,5	6,5
1990	100	12,1	8,5	5,2	58,8	9,4	0,5	5,4
2025	100	18,8	8,9	3,9	57,8	6,1	0,5	4,0*

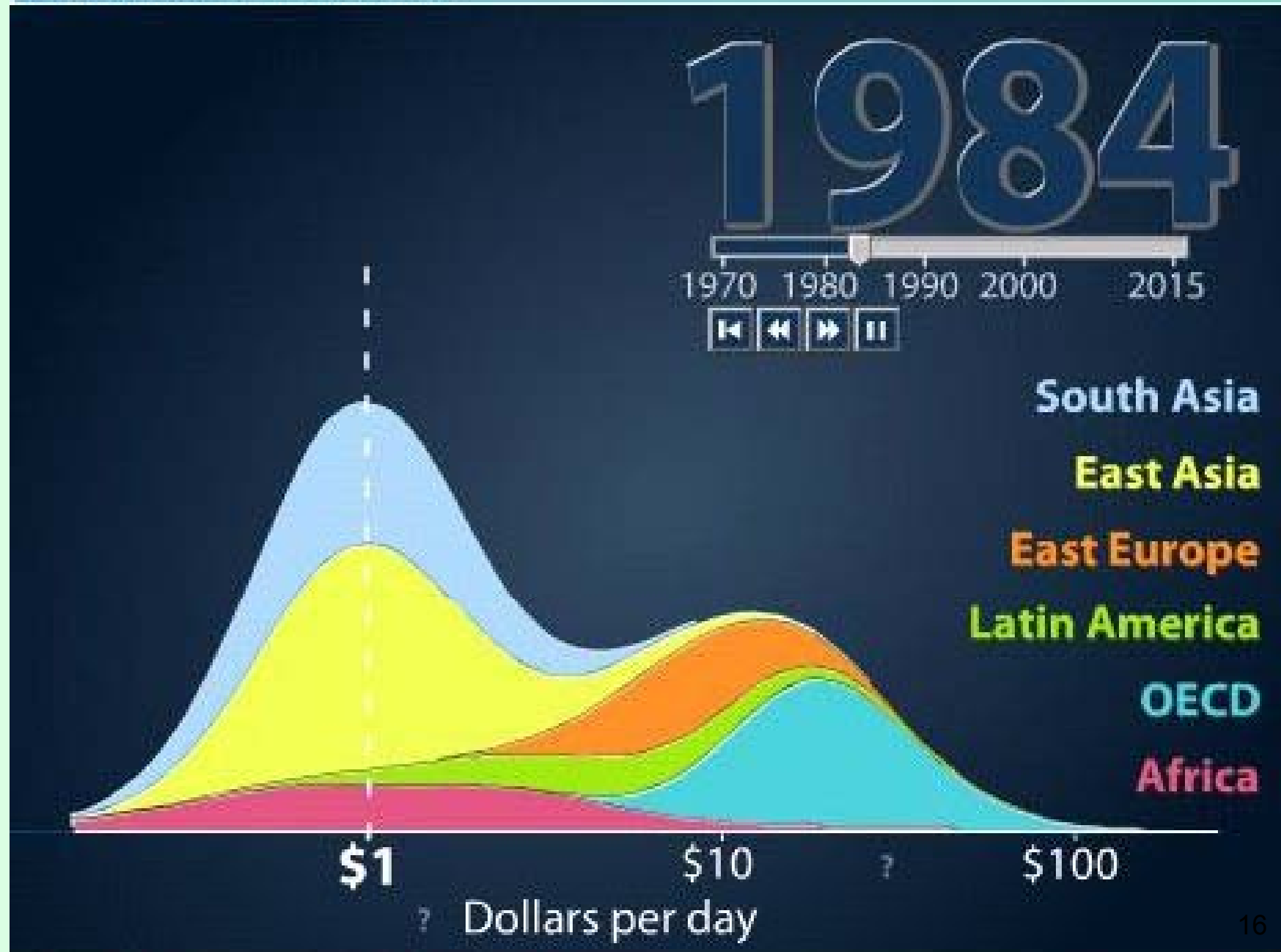
* СНГ

Regional Income Distribution



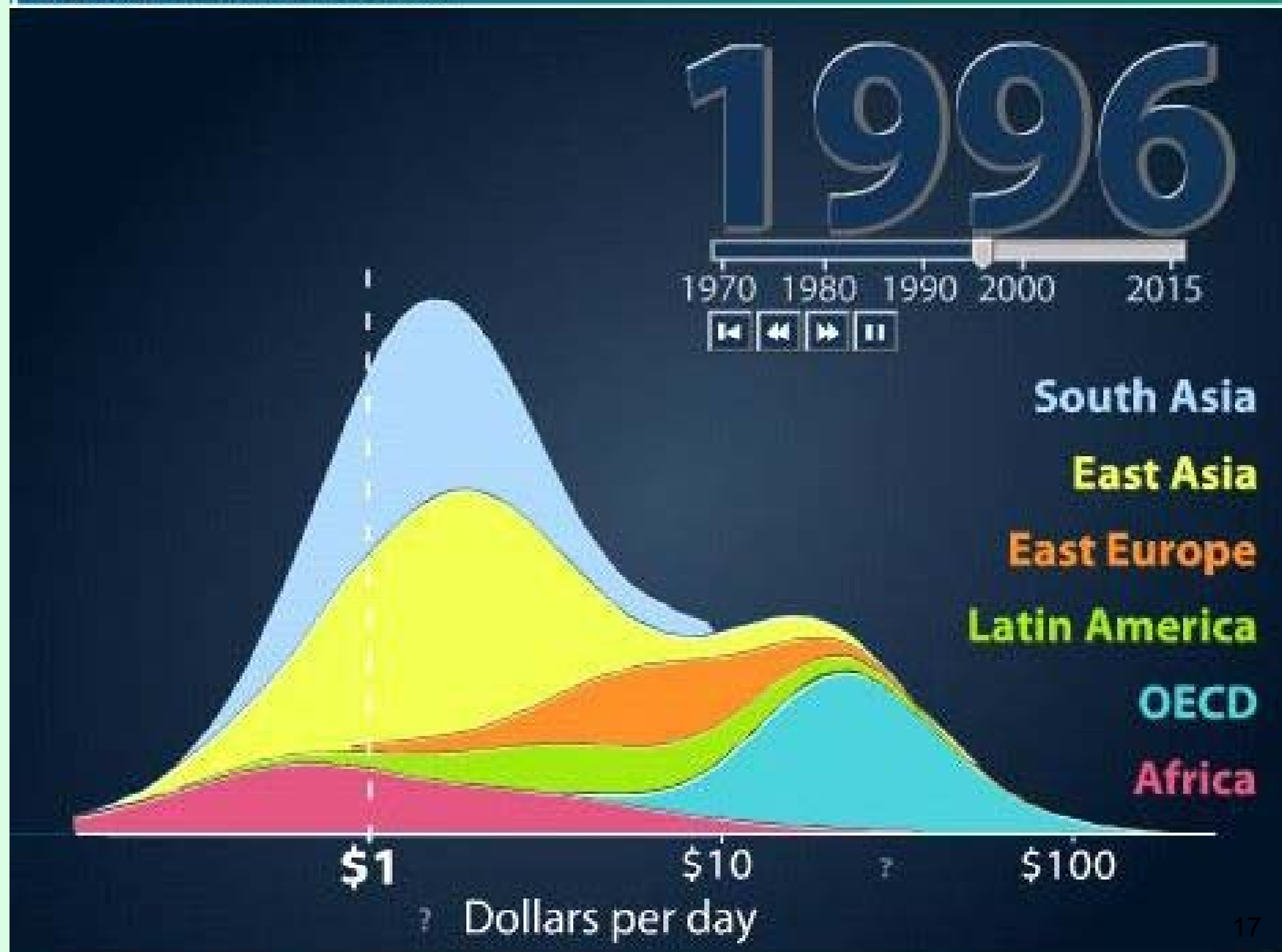
Источник: <http://simun.info/ehlog/>

Regional Income Distribution



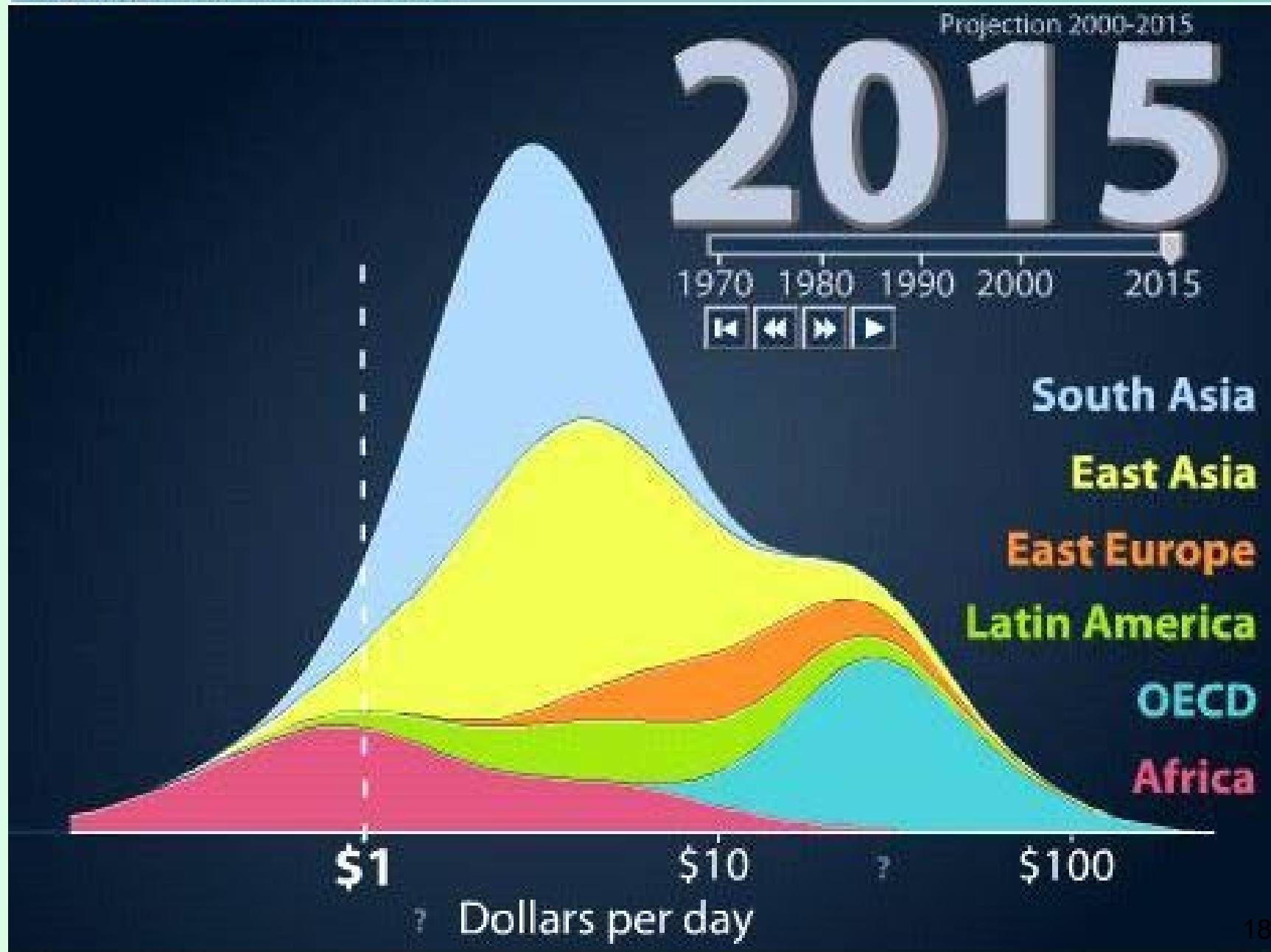
Источник: <http://simun.info/ehlog/>

Regional Income Distribution



Источник: <http://simun.info/ehlog/>

Regional Income Distribution



18